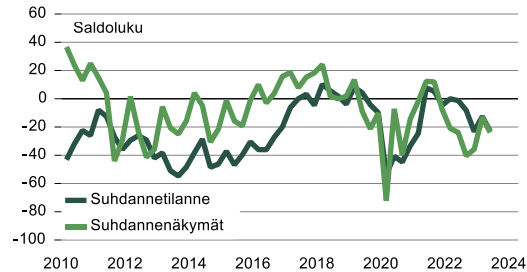


# Häme

## Suhdannebarometri

- Suhdannetilanne heikentyi alkukesän 2023 aikana
- Tuotanto- ja henkilöstöodotukset ovat laskusuunnassa
- Kapasiteetti- ja materiaalipula on vaimentunut ja heikko kysyntä on yleinen ongelma
- Suhdannenäkymät ovat tummentuneet kevään jälkeen, saldoluku -23

### Suhdanteet



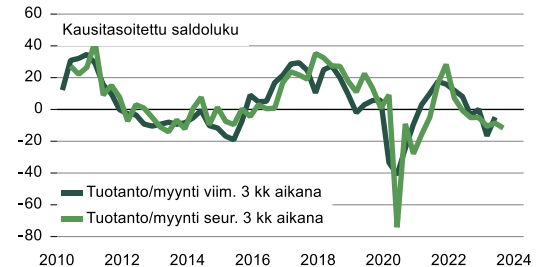
Yleinen epävarmuus, korkojen nousu ja vaimeneva kysyntä synkentävät Hämeen yritysten suhdanteita. Yritysten nykyhetken suhdannetilannearviot olivat heinäkuussa 2023 jonkin verran normaalia heikompia, saldoluku -24. Huhtikuussa tehdyssä tiedustelussa vastaava saldoluku oli -12.

Lähikuukausien suhdannenäkymät ovat jonkin verran miinuksella, saldoluku -23 (huhtikuussa -13). Suhdanteiden nopeaa paranemista ennakoitiin heinäkuussa 5 % alueen yrityksistä ja tilanteen heikkenemistä odotti 28 % vastaajista. Hämeen suhdannekuva on koko maan keskiarvoon verrattuna hieman vähemmän harmaa.

Tuotanto- ja myyntimäärät vähenivät kausivaihtelu huomioon ottaen hivenerä huhti-kesäkuussa. Tuotannon ennakoidaan pienenevän edelleen hieman lähikuukausina. Henkilöstöä vähennettiin hieman huhti-kesäkuussa. Henkilöstön määrän arvioidaan supistuvan hienoisesti myös lähikuukausina.

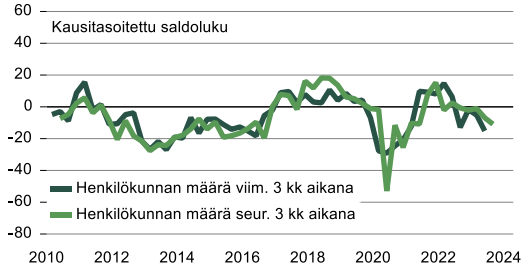
Heikko kysyntä oli heinäkuussa yleisin tuotannon kasvun este 46 %:n osuudella. Ammattityövoiman puute oli samaan aikaan ongelmana 25 %:lla vastaajista. Kannattavuus heikkeni hieman vuodentakaiseen verrattuna.

### Tuotanto/myyntikehitys

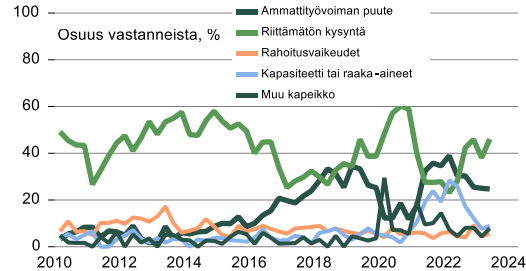


# Häme

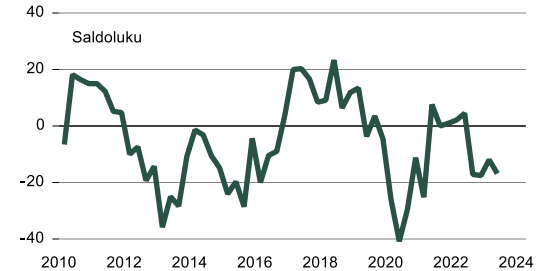
## Henkilöstökehitys



## Kasvun esteet



## Kannattavuus edelliseen vuoteen verrattuna



Yrityksiä 92  
Henkilökunta 17383.5

	Vastausten prosenttijakaumat			Saldoluku
	Suurempi/kyllä	Yhtä suuri	Pienempi	
Tuotannon määrä viimeisen kolmen kuukauden aikana	24	57	19	5
Tuotannon määrä viimeisen kolmen kk aikana vuodentakaiseen verrattuna	29	40	31	-2
Tuotannon määrän odotetaan olevan seuraavan kolmen kuukauden aikana	13	63	24	-11
Henkilökunnan määrä viimeisen kolmen kuukauden aikana	12	68	20	-8
Henkilökunnan määrän odotetaan olevan seuraavan kolmen kk:n aikana	9	66	25	-16
Tuotannon kasvun esteet	78			78
Kapeikkona ammattityövoiman puute (kaikista vastaajista)	25			25
puute kapasiteetista tai materiaaleista	9			9
riittämätön kysyntä	46			46
rahoitusvaikeudet	6			6
muu tuotantokapeikko	8			8
Suhdanteilanteen arvioidaan olevan tällä hetkellä	11	54	35	-24
Suhdannenäkymien odotetaan lähitulevaisuudessa paranevan/huononevan	5	67	28	-23

Katsaus perustuu Elinkeinoelämän keskusliiton EK:n heinäkuussa 2023 tekemään suhdannetiedusteluun. Tuloksissa on laskettu yhteen teollisuus, rakentaminen ja palvelut.

Aluekatsauksen tuloksia ei ole koko maan Suhdannebarometrituloksista poiketen painotettu, eli kaikki yritykset saavat yhtä suuren painoarvon. Tiedustelu on osa EU:n harmonisoitua suhdannekyselyjärjestelmää.

Lisätietoja: Ekonomisti Jouko Kangasniemi, puh. 040 5518136  
<https://ek.fi/tavoitteemme/talouspolitiikka/suhdannetiedustelut/>