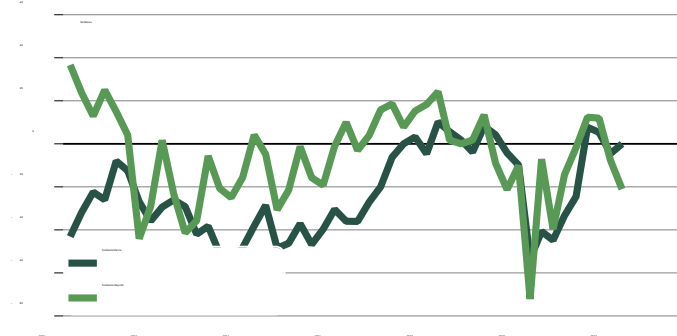


Häme

Suhdannebarometri

- Suhdannetilanne oli huhtikuussa 2022 keskimäärin normaali
- Tuotanto- ja myyntimäärien kasvun ennakoidaan seisahtuvan lähikuukausina
- Ammattityövoiman saatavuus on yhä suurempi ongelma
- Suhdannenäkymät ovat tummentuneet, saldoluku -22

Suhdanteet



Hämeen yritysten suhdannetilannearviot olivat huhtikuussa 2022 epävarmuuden lisääntymisestä huolimatta keskimäärin normaaleja, saldoluku 0 (tammikuussa -5).

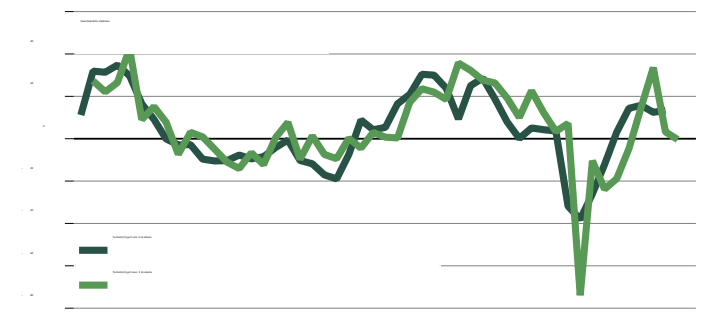
Venäjän hyökkäys Ukrainaan lisäsi epävarmuutta ja käänsi lähikuukausien suhdannenäkymät yhä selvemmin laskusuuntaan, saldoluku -22 (tammikuussa -7). Suhdanteiden paranemista ennakoitiin huhtikuussa 8 % alueen vastaajista ja heikkenemistä odotti 30 % vastaajista. Hämeenyritysten suhdannenäkymät ovat lähellä koko maan keskiarvoa.

Tuotannon ja myynnin arvioidaan lisääntyneen hieman tammi-maaliskuussa. Tuotannon arvioidaan pysyvän kausivaihtelu huomioon ottaen lähes ennallaan lähikuukausien aikana.

Henkilökunnan määrä kasvoi hieman tammi-maaliskuussa. Henkilökunnan määrän ei odoteta lähiaikoina suuria muutoksia.

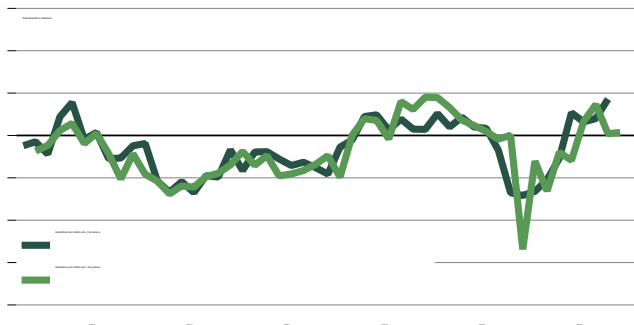
Ammattityövoiman puute oli huhtikuussa yleisin kasvun este 39 %:n osuudella. Materiaalien saatavuus oli ongelmana 28 %:lla vastaajista. Kannattavuuden arvioidaan säilyneen likimain ennallaan verrattuna vuodentakaiseen tilanteeseen.

Tuotanto/myyntikehitys

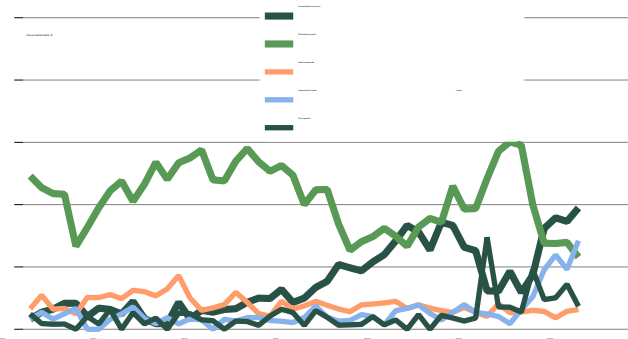


Häme

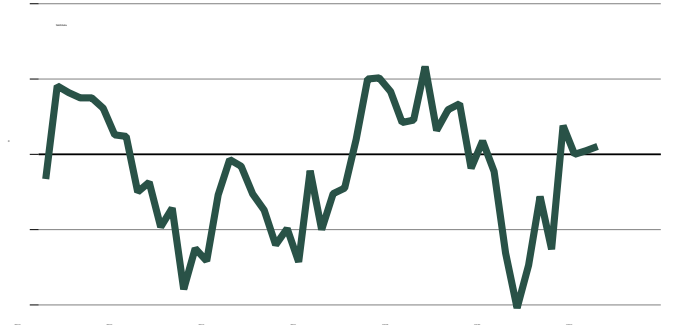
Henkilöstökehitys



Kasvun esteet



Kannattavuus edelliseen vuoteen verrattuna



Yrityksiä 99
Henkilökunta 18077.5

Tuotannon määrä viimeisen kolmen kuukauden aikana
Tuotannon määrä viimeisen kolmen kk aikana vuodentakaiseen verrattuna
Tuotannon määrän odotetaan olevan seuraavan kolmen kuukauden aikana

Vastausten prosenttijakaumat
Suurempi/kyllä Yhtä suuri Pienempi Saldoluku

Henkilökunnan määrä viimeisen kolmen kuukauden aikana
Henkilökunnan määrän odotetaan olevan seuraavan kolmen kk:n aikana

Tuotannon kasvun esteet
Kapeikkona ammattityövoiman puute (kaikista vastaajista)
puute kapasiteetista tai materiaaleista
riittämätön kysyntä
rahoitusvaikeudet
muu tuotantokapeikko

Suhdannelanteen arvioidaan olevan tällä hetkellä
Suhdannenäkymien odotetaan lähitulevaisuudessa paranevan/huononevan

| | | | | |
|--|----|----|----|-----|
| | 31 | 56 | 13 | 18 |
| | 47 | 40 | 13 | 34 |
| | 23 | 64 | 13 | 10 |
| | 21 | 73 | 6 | 15 |
| | 20 | 71 | 9 | 11 |
| | 78 | | | 78 |
| | 39 | | | 39 |
| | 28 | | | 28 |
| | 23 | | | 23 |
| | 6 | | | 6 |
| | 7 | | | 7 |
| | 18 | 64 | 18 | 0 |
| | 8 | 62 | 30 | -22 |

Katsaus perustuu Elinkeinoelämän keskusliiton EK:n huhtikuussa 2022 tekemään suhdannetiedusteluun. Tuloksissa on laskettu yhteen teollisuus, rakentaminen ja palvelut.

Aluekatsauksen tuloksia ei ole koko maan Suhdannebarometrituloksista poiketen painotettu, eli kaikki yritykset saavat yhtä suuren painoarvon. Tiedustelu on osa EU:n harmonisoitua suhdannekyselyjärjestelmää.

Lisätietoja: Ekonomisti Jouko Kangasniemi, puh. 040 5518136
<https://ek.fi/tavoitteemme/talospoliitiikka/suhdannetiedustelut/>