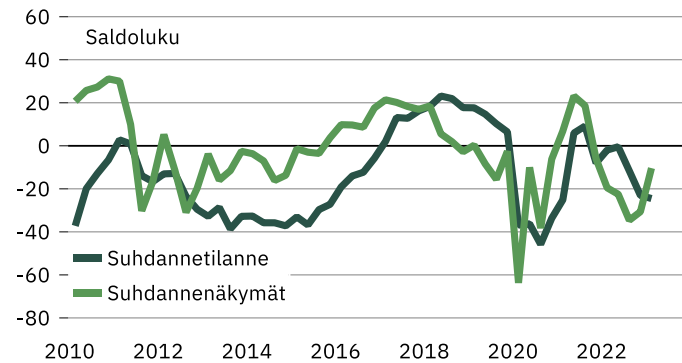


Uusimaa

Suhdannebarometri

- Suhdannetilanne pysyi heikkona vuoden 2023 alussa
- Tuotannon/myynnin määrä säilyi keskimäärin ennallaan ensimmäisellä neljänneksellä
- Kysynnän vaimeus on yleinen ongelma
- Suhdannenäkymät ovat harmaat, saldoluku -10

Suhdanteet



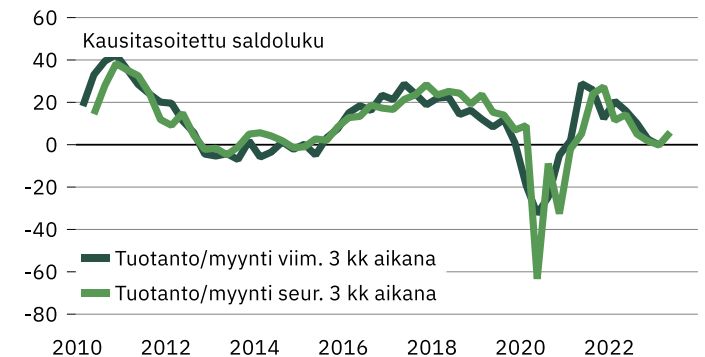
Kustannusten nousu ja epävarmat tulevaisuuden näkymät painavat yritysten suhdannearvioita. Uudenmaan yritysten suhdannetilanne oli huhtikuussa 2023 jonkin verran normaalia heikompi, saldoluku -24 (tammikuussa -23).

Lähikuukausien suhdannenäkymät ovat viimeaikaisesta kohentumisesta huolimatta aavistuksen miinuksella, saldoluku -10. Tammikuussa saldoluku oli -30. Suhdanteiden paranemista ennakoi huhtikuussa 11 % alueen vastaajista ja heikkenemistä odotti 21 % vastaajista. Uudenmaan suhdanneodotukset ovat hieman koko maan keskiarvoa myönteisemmät.

Tuotannon ja myynnin arvioidaan säilyneen likimain ennallaan tammi-maaliskuussa. Tuotannon odotetaan lisääntyvän kausitasoitettuna aavistuksen lähikuukausien kuluessa. Henkilökuntamäärät vähenivät hivenen tammi-maaliskuussa. Henkilökunnan määrän arvioidaan pysyvän kausivaihtelu huomioiden lähes ennallaan lähikuukausien aikana.

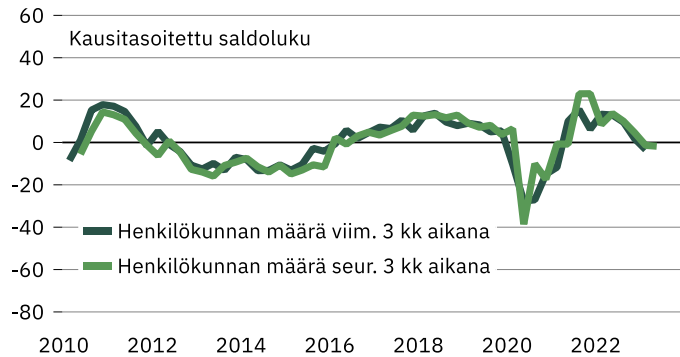
Heikko kysyntä oli huhtikuussa yleisin kapeikkotekijä 42 %:n osuudella. Ammattityövoiman puute oli ongelmana 25 %:lla vastaajista. Kannattavuus huonontui hieman verrattuna vuodentakaiseen tilanteeseen.

Tuotanto/myyntikehitys



Uusimaa

Henkilöstökehitys



Yrityksiä 339
Henkilökunta 108309

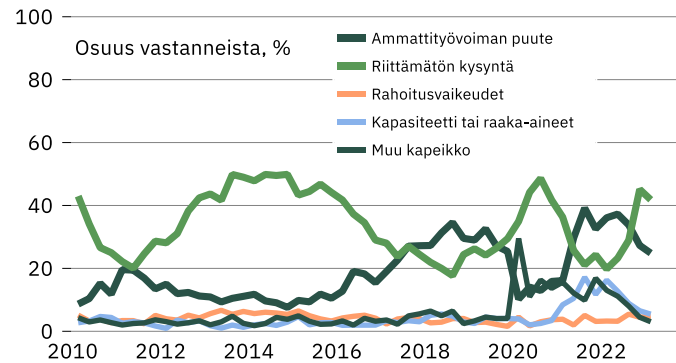
Tuotannon määrä viimeisen kolmen kuukauden aikana 27
Tuotannon määrä viimeisen kolmen kk aikana vuodentakaiseen verrattuna 39
Tuotannon määrän odotetaan olevan seuraavan kolmen kuukauden aikana 31

Henkilökunnan määrä viimeisen kolmen kuukauden aikana 16
Henkilökunnan määrän odotetaan olevan seuraavan kolmen kk:n aikana 19

Tuotannon kasvun esteet
Kapeikkona ammattityövoiman puute (kaikista vastaajista) 25
puute kapasiteetista tai materiaaleista 5
riittämätön kysyntä 42
rahoitusvaikeudet 5
muu tuotantokapeikko 3

Suhdannetilanteen arvioidaan olevan tällä hetkellä 10
Suhdannenäkömyiden odotetaan lähitulevaisuudessa paranevan/huononevan 11

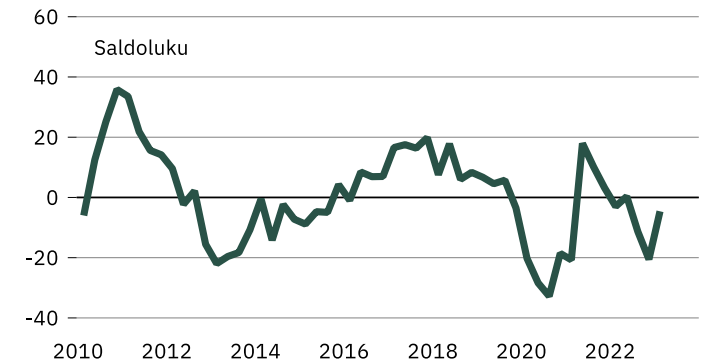
Kasvun esteet



Vastausten prosenttijakaumat
Suurempi/kyllä Yhtä suuri Pienempi Saldoluku

	Suurempi/kyllä	Yhtä suuri	Pienempi	Saldoluku
Tuotannon määrä viimeisen kolmen kuukauden aikana	27	48	25	2
Tuotannon määrä viimeisen kolmen kk aikana vuodentakaiseen verrattuna	39	31	30	9
Tuotannon määrän odotetaan olevan seuraavan kolmen kuukauden aikana	31	50	19	12
Henkilökunnan määrä viimeisen kolmen kuukauden aikana	16	64	20	-4
Henkilökunnan määrän odotetaan olevan seuraavan kolmen kk:n aikana	19	68	13	6
Tuotannon kasvun esteet	68			68
Kapeikkona ammattityövoiman puute (kaikista vastaajista)	25			25
puute kapasiteetista tai materiaaleista	5			5
riittämätön kysyntä	42			42
rahoitusvaikeudet	5			5
muu tuotantokapeikko	3			3
Suhdannetilanteen arvioidaan olevan tällä hetkellä	10	56	34	-24
Suhdannenäkömyiden odotetaan lähitulevaisuudessa paranevan/huononevan	11	68	21	-10

Kannattavuus edelliseen vuoteen verrattuna



Katsaus perustuu Elinkeinoelämän keskusliiton EK:n huhtikuussa 2023 tekemään suhdannetiedusteluun. Tuloksissa on laskettu yhteen teollisuus, rakentaminen ja palvelut.

Aluekatsauksen tuloksia ei ole koko maan Suhdannebarometrituloksista poiketen painotettu, eli kaikki yritykset saavat yhtä suuren painoarvon. Tiedustelu on osa EU:n harmonisoitua suhdannekyselyjärjestelmää.

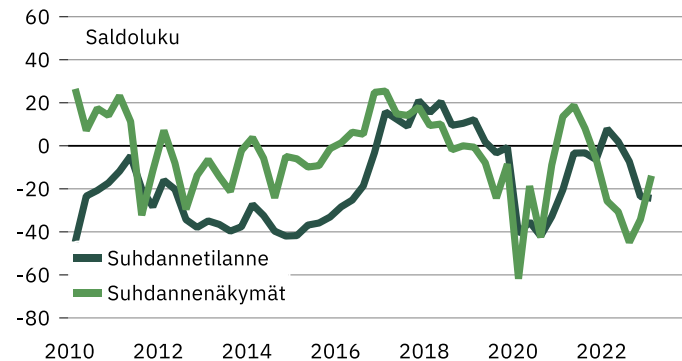
Lisätietoja: Ekonomisti Jouko Kangasniemi, puh. 040 5518136
<https://ek.fi/tavoitteemme/talospoliitiikka/suhdannetiedustelut/>

Lounais-Suomi

Suhdannebarometri

- Suhdannetilanne pysyi ennallaan vuoden 2023 alussa
- Tuotanto- ja myyntimäärät supistuivat vuoden ensimmäisellä neljänneksellä
- Kysynnän heikkous on yleistynyt kasvun esteenä
- Suhdanneodotukset ovat viimeaikaisesta palautumisesta huolimatta yhä vaisuja, saldoluku -14

Suhdanteet



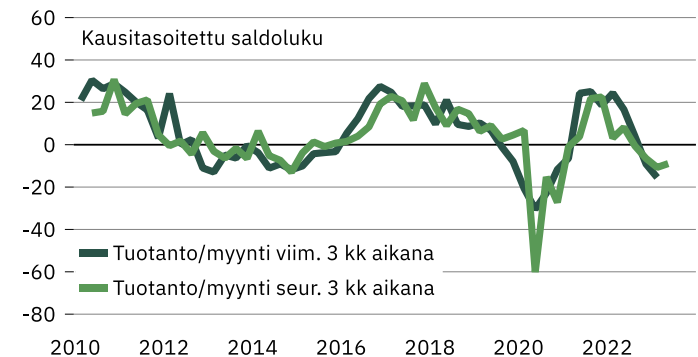
Suhdannetilanne on pysynyt normaalia heikompana alkuvuoden 2023 aikana. Lounais-Suomen yritykset arvioivat tämänhetkisen suhdannetilanteen huhtikuussa 2023 melko selvästi tavanomaista vaisummaksi, saldoluku -24. Tammikuussa tehdyssä tiedustelussa vastaava saldoluku oli myös -24.

Suhdannenäkymät ovat toipumisesta huolimatta hienoisesti miinuksella, saldoluku -14 (tammikuussa -34). Suhdanteiden pikaista paranemista ennakoi huhtikuussa 9 % vastaajista ja heikkenemistä odotti 23 % vastaajista. Lounais-Suomen yritysten suhdannenäkymät ovat lähellä koko maan keskiarvoa.

Tuotanto ja myynti supistuivat tammi-maaliskuun aikana. Tuotannon ennakoitaan kausivaihtelu huomioiden vähenevän lähikuukausinakin. Henkilökunnan määrän arvioidaan pienentyneen hienoisesti tammi-maaliskuussa. Henkilökunnan määrän arvioidaan vähenevän aavistuksen lähikuukausinakin.

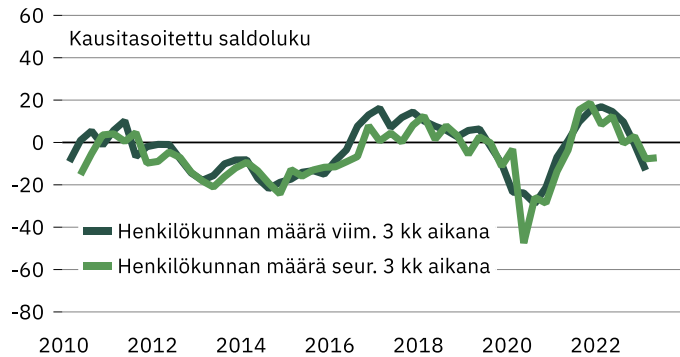
Heikko kysyntä oli huhtikuussa yleisin tuotannon kasvun este 53 %:n osuudella. Ammattityövoiman puute oli ongelmana 26 %:lla vastaajista. Kannattavuuskehitys vaihtelee yrityksittäin. Keskimäärin kannattavuus heikkeni hieman verrattuna vuodentakaiseen tilanteeseen.

Tuotanto/myyntikehitys



Lounais-Suomi

Henkilöstökehitys



Yrityksiä 146
Henkilökunta 28541

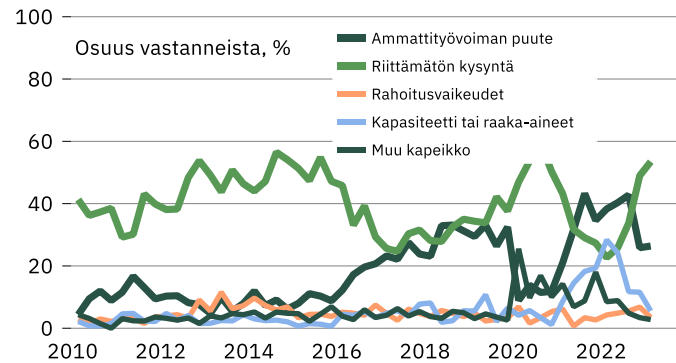
Tuotannon määrä viimeisen kolmen kuukauden aikana
Tuotannon määrä viimeisen kolmen kk aikana vuodentakaiseen verrattuna
Tuotannon määrän odotetaan olevan seuraavan kolmen kuukauden aikana

Henkilökunnan määrä viimeisen kolmen kuukauden aikana
Henkilökunnan määrän odotetaan olevan seuraavan kolmen kk:n aikana

Tuotannon kasvun esteet
Kapeikkona ammattityövoiman puute (kaikista vastaajista)
puute kapasiteetista tai materiaaleista
riittämätön kysyntä
rahoitusvaikeudet
muu tuotantokapeikko

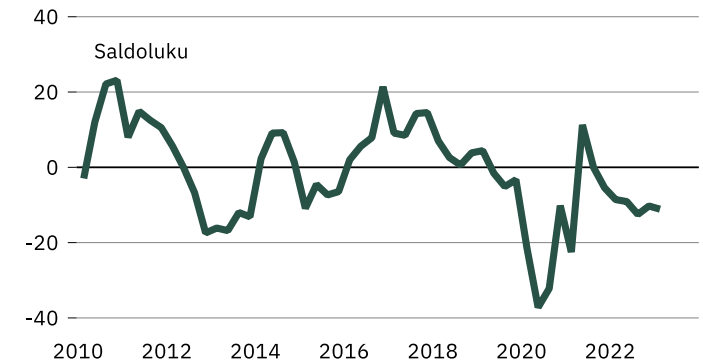
Suhdanneilanteen arvioidaan olevan tällä hetkellä
Suhdanne näkymien odotetaan lähitulevaisuudessa paranevan/huononevan

Kasvun esteet



	Vastausten prosenttijakaumat			Saldoluku
	Suurempi/kyllä	Yhtä suuri	Pienempi	
Tuotannon määrä viimeisen kolmen kuukauden aikana	21	41	38	-17
Tuotannon määrä viimeisen kolmen kk aikana vuodentakaiseen verrattuna	30	30	40	-10
Tuotannon määrän odotetaan olevan seuraavan kolmen kuukauden aikana	26	51	23	3
Henkilökunnan määrä viimeisen kolmen kuukauden aikana	12	65	23	-11
Henkilökunnan määrän odotetaan olevan seuraavan kolmen kk:n aikana	23	58	19	4
Tuotannon kasvun esteet	76			76
Kapeikkona ammattityövoiman puute (kaikista vastaajista)	26			26
puute kapasiteetista tai materiaaleista	6			6
riittämätön kysyntä	53			53
rahoitusvaikeudet	3			3
muu tuotantokapeikko	3			3
Suhdanneilanteen arvioidaan olevan tällä hetkellä	14	48	38	-24
Suhdanne näkymien odotetaan lähitulevaisuudessa paranevan/huononevan	9	68	23	-14

Kannattavuus edelliseen vuoteen verrattuna



Katsaus perustuu Elinkeinoelämän keskusliiton EK:n huhtikuussa 2023 tekemään suhdannetiedusteluun. Tuloksissa on laskettu yhteen teollisuus, rakentaminen ja palvelut.

Aluekatsauksen tuloksia ei ole koko maan Suhdannebarometrituloksista poiketen painotettu, eli kaikki yritykset saavat yhtä suuren painoarvon. Tiedustelu on osa EU:n harmonisoitua suhdannekyselyjärjestelmää.

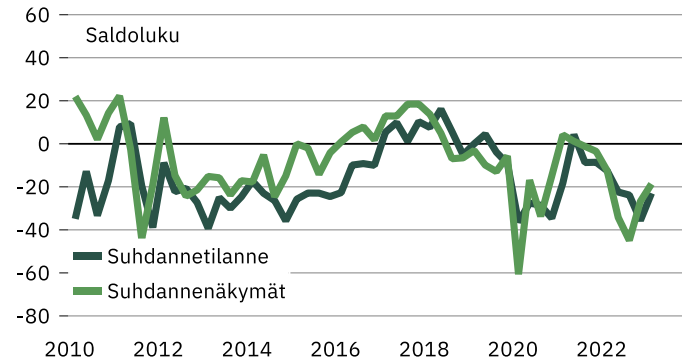
Lisätietoja: Ekonomisti Jouko Kangasniemi, puh. 040 5518136
<https://ek.fi/tavoitteemme/talouspolitiikka/suhdannetiedustelut/>

Kaakkois-Suomi

Suhdannebarometri

- Suhdannearviot ovat viime kuukausien kohentumisesta huolimatta vaisuja
- Tuotanto- ja myyntimäärät ovat kasvaneet lievästi
- Kysynnän vaimeus on yhä yleisempää – myös työvoimasta on puutetta
- Suhdanneodotukset ovat edelleen miinusmerkkisiä, saldoluku -19

Suhdanteet



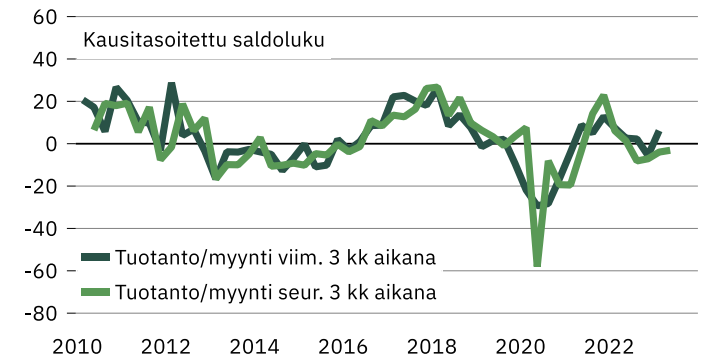
Kaakkois-Suomen yritysten suhdannetilanne on kohentunut alkuvuoden 2023 aikana, mutta yritykset arvioivat suhdannetilanteen huhtikuussa yhä tavanomaista heikommaksi, saldoluku -22 (tammikuussa -35).

Lähikuukausien suhdanneodotukset ovat edelleen miinuksella, saldoluku -19. Tammikuussa tehdyssä tiedustelussa vastaava saldoluku oli -26. Suhdanteiden paranemista ennakoi huhtikuussa 5 % alueen vastaajista ja heikkenemistä odotti 24 % vastaajista. Kaakkois-Suomen suhdannekuva vastaa varsin hyvin koko maan keskiarvoa.

Tuotanto/myynti kasvoi hivenen tammi-maaliskuun aikana. Tuotannon arvioidaan pysyvä kausivaihtelu huomioon ottaen ennallaan lähikuukausien aikana. Henkilökunnan määrä pysyi likimain ennallaan tammi-maaliskuussa. Henkilöstön määrään ei odoteta suuria muutoksia lähikuukausinakaan.

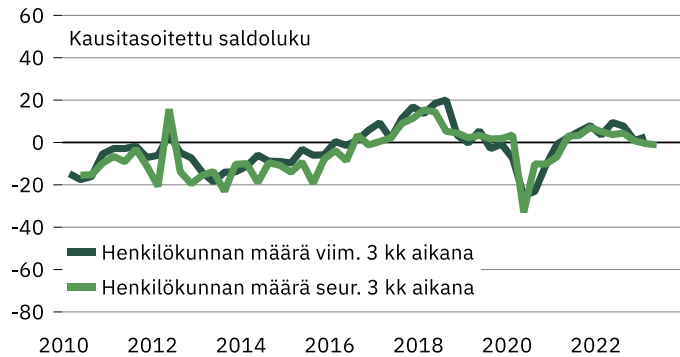
Heikko kysyntä oli huhtikuussa yleisin tuotannon kasvun este 49 %:n osuudella. Ammattityövoiman puute oli ongelmana 30 %:lla vastaajista. Kustannusten nousu on yleistä ja kannattavuus huonontui hieman verrattuna vuodontakaiseen tilanteeseen.

Tuotanto/myyntikehitys

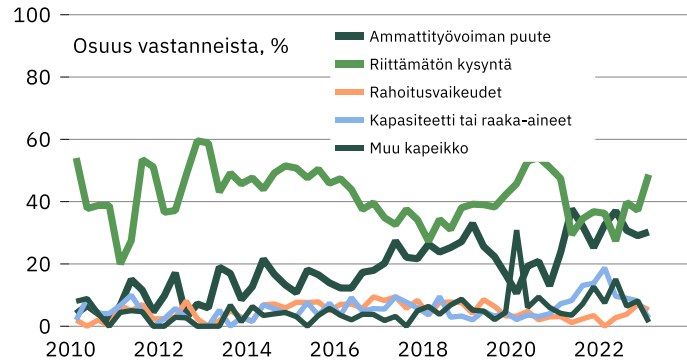


Kaakkois-Suomi

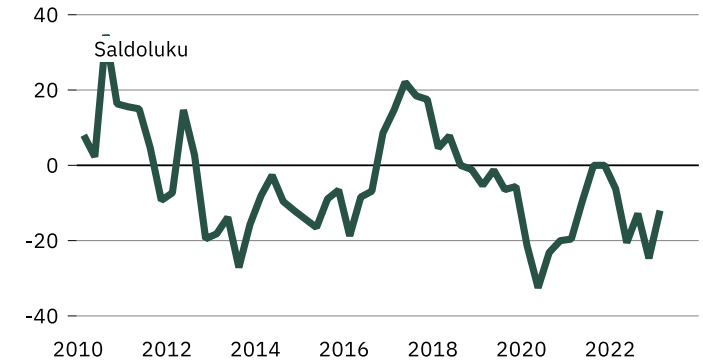
Henkilöstökehitys



Kasvun esteet



Kannattavuus edelliseen vuoteen verrattuna



Yrityksiä 76
Henkilökunta 9994

	Vastausten prosenttijakaumat			Saldoluku
	Suurempi/kyllä	Yhtä suuri	Pienempi	
Tuotannon määrä viimeisen kolmen kuukauden aikana	25	58	17	8
Tuotannon määrä viimeisen kolmen kk aikana vuodentakaiseen verrattuna	28	47	25	3
Tuotannon määrän odotetaan olevan seuraavan kolmen kuukauden aikana	18	71	11	7
Henkilökunnan määrä viimeisen kolmen kuukauden aikana	12	79	9	3
Henkilökunnan määrän odotetaan olevan seuraavan kolmen kk:n aikana	18	74	8	10
Tuotannon kasvun esteet	78			78
Kapeikkona ammattityövoiman puute (kaikista vastaajista)	30			30
puute kapasiteetista tai materiaaleista	3			3
riittämätön kysyntä	49			49
rahoitusvaikeudet	5			5
muu tuotantokapeikko	1			1
Suhdannelantilan arvioidaan olevan tällä hetkellä	7	64	29	-22
Suhdannenäkymien odotetaan lähitulevaisuudessa paranevan/huononevan	5	71	24	-19

Katsaus perustuu Elinkeinoelämän keskusliiton EK:n huhtikuussa 2023 tekemään suhdannetiedusteluun. Tuloksissa on laskettu yhteen teollisuus, rakentaminen ja palvelut.

Aluekatsauksen tuloksia ei ole koko maan Suhdannebarometrituloksista poiketen painotettu, eli kaikki yritykset saavat yhtä suuren painoarvon. Tiedustelu on osa EU:n harmonisoitua suhdannekyselyjärjestelmää.

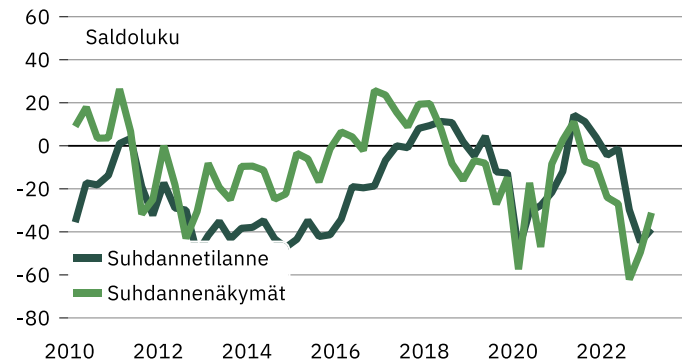
Lisätietoja: Ekonomisti Jouko Kangasniemi, puh. 040 5518136
<https://ek.fi/tavoitteemme/talospoliitiikka/suhdannetiedustelut/>

Itä-Suomi

Suhdannebarometri

- Suhdannearviot toipuivat hieman alkuvuodesta – tilanne edelleen selvästi normaalia heikompi
- Tuotanto supistuu – myös henkilökunnan määrä on laskussa
- Kysynnän heikkous rajoittaa toimintaa – ammattityövoimasta myös pulaa
- Suhdanneodotukset ovat alavireisiä, saldoluku -32

Suhdanteet



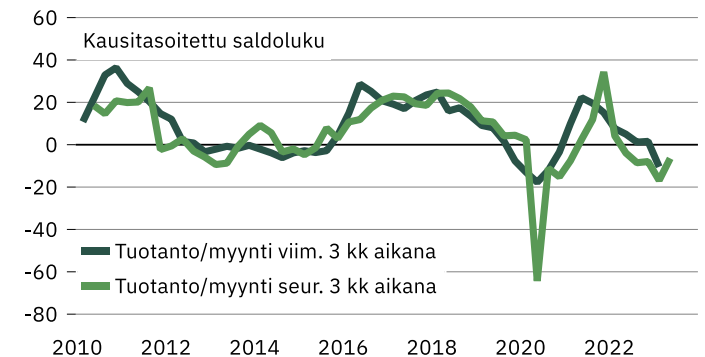
Itä-Suomen yritysten suhdannetilanne oli huhtikuussa 2023 melko selvästi normaalia vaisempi, saldoluku -39. Tammikuussa tehdyssä tiedustelussa vastaava saldoluku oli -45.

Suhdannenäkymät ovat heikot, saldoluku -32. Tammikuussa tehdyssä tiedustelussa vastaava saldoluku oli -50. Suhdanteiden paranemista ennakoi huhtikuussa 5 % vastaajista ja heikkenemistä odotti 37 % vastaajista. Itä-Suomen suhdannenäkymät ovat koko maan keskiarvoa varovaisemmat.

Tuotannon ja myynnin arvioidaan supistuneen hieman tammi-maaliskuussa. Tuotannon odotetaan vähenevän kausivaihtelu huomioiden myös lähikuukausien kuluessa. Henkilökunnan määrä supistui hienoisesti ensimmäisellä neljänneksellä. Henkilökunnan määrän ennakoitaan vähenevän kausitekijät mukaan lukien lähikuukausien aikana.

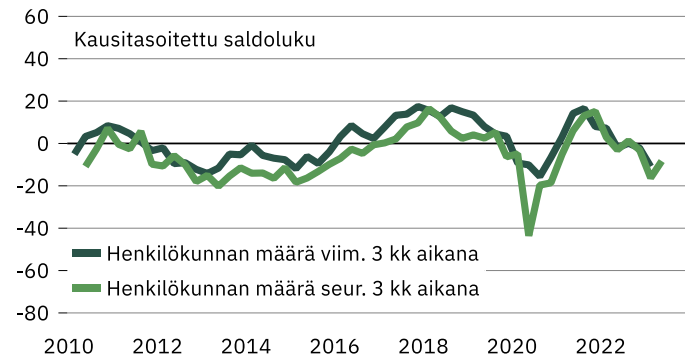
Heikko kysyntä oli huhtikuussa yleisimmin kasvun esteenä 48 %:n osuudella. Ammattityövoiman puute oli ongelmana 31 %:lla vastaajista. Kannattavuus heikkeni hienoisesti verrattuna vuodentakaiseen tilanteeseen.

Tuotanto/myyntikehitys

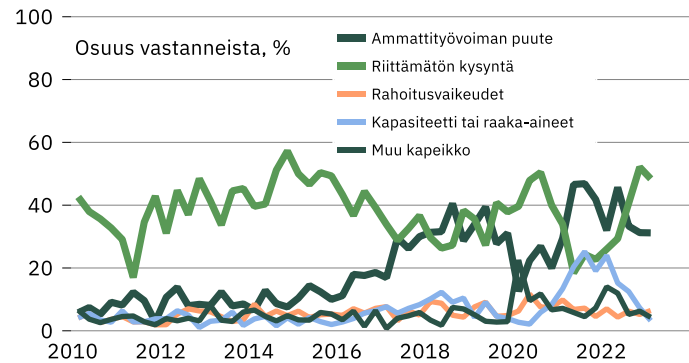


Itä-Suomi

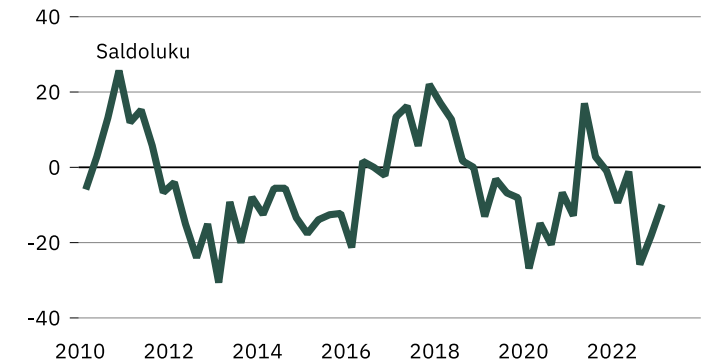
Henkilöstökehitys



Kasvun esteet



Kannattavuus edelliseen vuoteen verrattuna



Yrityksiä 95
Henkilökunta 19430

	Vastausten prosenttijakaumat			Saldoluku
	Suurempi/kyllä	Yhtä suuri	Pienempi	
Tuotannon määrä viimeisen kolmen kuukauden aikana	14	58	28	-14
Tuotannon määrä viimeisen kolmen kk aikana vuodentakaiseen verrattuna	23	38	39	-16
Tuotannon määrän odotetaan olevan seuraavan kolmen kuukauden aikana	29	48	23	6
Henkilökunnan määrä viimeisen kolmen kuukauden aikana	11	63	26	-15
Henkilökunnan määrän odotetaan olevan seuraavan kolmen kk:n aikana	20	61	19	1
Tuotannon kasvun esteet	69			69
Kapeikkona ammattityövoiman puute (kaikista vastaajista)	31			31
puute kapasiteetista tai materiaaleista	3			3
riittämätön kysyntä	48			48
rahoitusvaikeudet	6			6
muu tuotantokapeikko	4			4
Suhdannelantien arvioidaan olevan tällä hetkellä	5	51	44	-39
Suhdannenäkymien odotetaan lähitulevaisuudessa paranevan/huononevan	5	58	37	-32

Katsaus perustuu Elinkeinoelämän keskusliiton EK:n huhtikuussa 2023 tekemään suhdannetiedusteluun. Tuloksissa on laskettu yhteen teollisuus, rakentaminen ja palvelut.

Aluekatsauksen tuloksia ei ole koko maan Suhdannebarometrituloksista poiketen painotettu, eli kaikki yritykset saavat yhtä suuren painoarvon. Tiedustelu on osa EU:n harmonisoitua suhdannekyselyjärjestelmää.

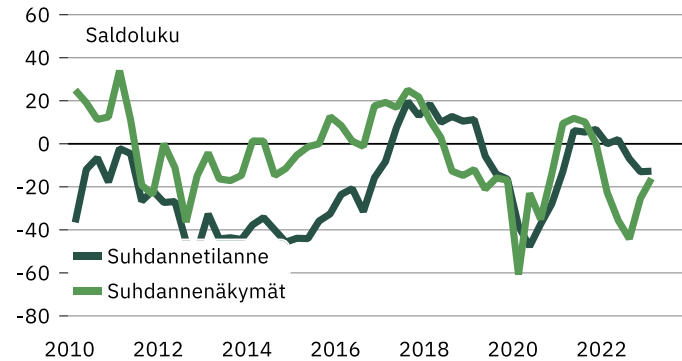
Lisätietoja: Ekonomisti Jouko Kangasniemi, puh. 040 5518136
<https://ek.fi/tavoitteemme/talospoliitiikka/suhdannetiedustelut/>

Keski-Suomi

Suhdannebarometri

- Suhdannetilanne pysyi vuoden 2023 alussa ennallaan hieman normaalia huonompana
- Tuotanto on lisääntynyt alkuvuoden aikana – kysyntä on vaimentunut
- Kannattavuus vaihtelee yrityksittäin
- Suhdannenäkymät ovat toipumisesta huolimatta tummahkot, saldoluku -16

Suhdanteet



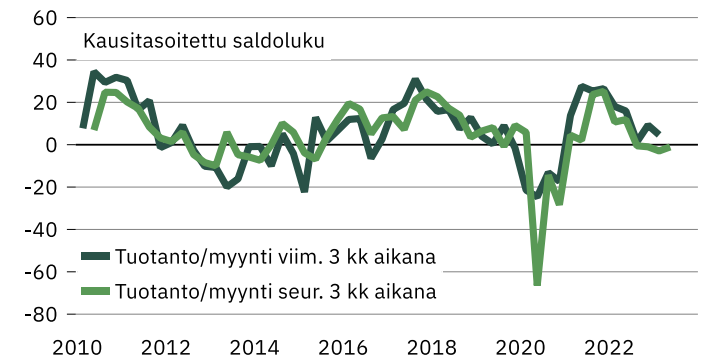
Inflaatioon ja energian korkeaan hintaan liittyvät pahimmat pelot ovat lieventyneet, mutta kustannusten nousu rasittaa yhä monia yrityksiä. Keski-Suomen yritysten arviot yleisestä suhdannetilanteesta olivat huhtikuussa 2023 tammikuun tavoin jonkin verran normaalia heikompia, saldoluku -13 (tammikuussa -12).

Lähikuukausien suhdannenäkymät ovat hieman miinuksella, saldoluku -16. Tammikuussa tehdyssä tiedustelussa vastaava saldoluku oli -25. Suhdanteiden paranemista ennakoiti huhtikuussa 8 % vastaajista ja 24 % yrityksistä arvioi suhdanteiden olevan laskusuunnassa. Keski-Suomen suhdanneodotukset ovat lähellä koko maan keskiarvoa.

Tuotanto- ja myyntimäärät kasvoivat kausivaihtelu huomioon ottaen hieman tammi-maaliskuun aikana. Tuotannon odotetaan pysyvän lähikuukausina likimain ennallaan. Henkilökunnan määrän arvioidaan säilyneen lähes ennallaan tammi-maaliskuussa. Henkilökunnan määrän ennakoitaan supistuvan kausivaihtelu huomioon ottaen aavistuksen verran lähikuukausien kuluessa.

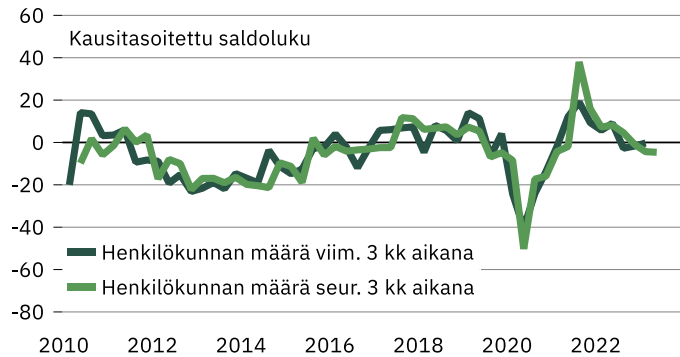
Kysynnän heikkous oli huhtikuussa yleisin kasvun este 39 %:n osuudella. Ammattityövoimapula oli ongelmana 26 %:lla alasta. Kannattavuus on säilynyt keskimäärin ennallaan vuodentakaiseen verrattuna. Kustannukset ovat nousussa.

Tuotanto/myyntikehitys



Keski-Suomi

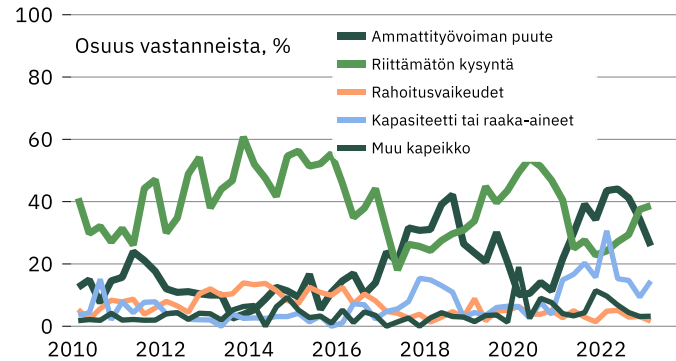
Henkilöstökehitys



Yrityksiä 62
Henkilökunta 12330

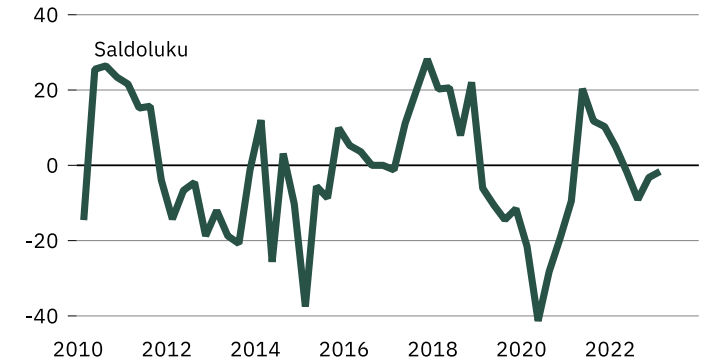
Tuotannon määrä viimeisen kolmen kuukauden aikana	26	48	26	0
Tuotannon määrä viimeisen kolmen kk aikana vuodentakaiseen verrattuna	42	31	27	15
Tuotannon määrän odotetaan olevan seuraavan kolmen kuukauden aikana	24	61	15	9
Henkilökunnan määrä viimeisen kolmen kuukauden aikana	15	67	18	-3
Henkilökunnan määrän odotetaan olevan seuraavan kolmen kk:n aikana	20	65	15	5
Tuotannon kasvun esteet	73			73
Kapeikkona ammattityövoiman puute (kaikista vastaajista)	26			26
puute kapasiteetista tai materiaaleista	15			15
riittämätön kysyntä	39			39
rahoitusvaikeudet	2			2
muu tuotantokapeikko	3			3
Suhdanneilanteen arvioidaan olevan tällä hetkellä	18	51	31	-13
Suhdannenäkymien odotetaan lähitulevaisuudessa paranevan/huononevan	8	68	24	-16

Kasvun esteet



Vastausten prosenttijakaumat
Suurempi/kyllä Yhtä suuri Pienempi Saldoluku

Kannattavuus edelliseen vuoteen verrattuna



Katsaus perustuu Elinkeinoelämän keskusliiton EK:n huhtikuussa 2023 tekemään suhdannetiedusteluun. Tuloksissa on laskettu yhteen teollisuus, rakentaminen ja palvelut.

Aluekatsauksen tuloksia ei ole koko maan Suhdannebarometrituloksista poiketen painotettu, eli kaikki yritykset saavat yhtä suuren painoarvon. Tiedustelu on osa EU:n harmonisoitua suhdannekyselyjärjestelmää.

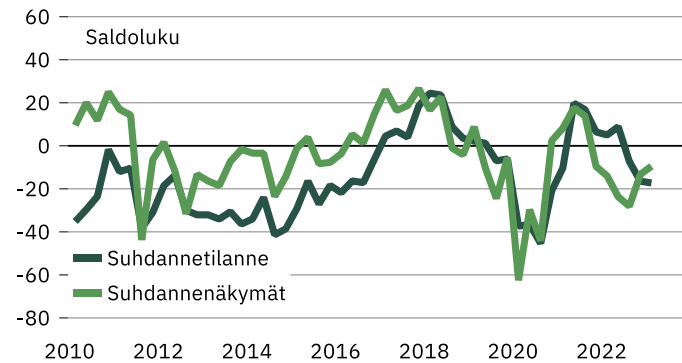
Lisätietoja: Ekonomisti Jouko Kangasniemi, puh. 040 5518136
<https://ek.fi/tavoitteemme/talospoliitiikka/suhdannetiedustelut/>

Pohjanmaa

Suhdannebarometri

- Suhdannetilanne arvioitiin huhtikuussa tammikuun tavoin normaalia heikommaksi
- Tuotanto/myynti on supistunut aavistuksen verran
- Ammattityövoiman puute on yleisin kapeikkotekijä
- Suhdannenäkymät ovat lievästi miinuksella, saldoluku -9

Suhdanteet



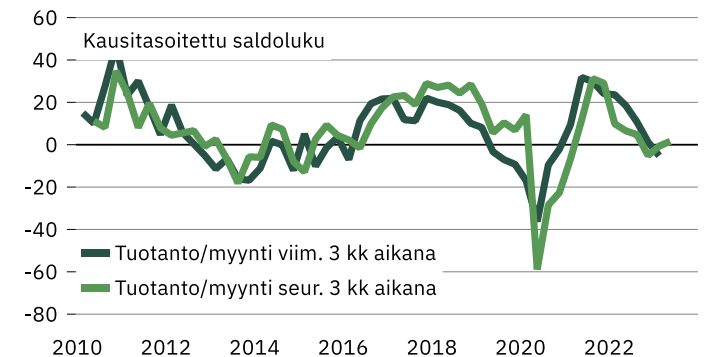
Hiipuva kansainvälinen suhdanne ja kohonneet korot näkyvät myös suomalaisten yritysten toiminnassa. Pohjanmaan yritykset arvioivat suhdannetilanteen pysyneen normaalia heikompana alkuvuodesta 2023. Huhtikuussa suhdannetilannetta mittaava saldoluku oli -18, kun tammikuussa tehdyssä tiedustelussa vastaava saldoluku oli -17.

Suhdannenäkymät ovat vain lievästi miinuksella, saldoluku -9. Tammikuussa tehdyssä tiedustelussa vastaava saldoluku oli -14. Suhdanteiden paranemista ennakoitiin huhtikuussa 13 % alueen vastaajista ja tilanteen heikkenemistä odotti 22 % yrityksistä. Pohjanmaan suhdannenäkymät ovat hieman koko maan keskiarvoa valoisammat.

Tuotanto- ja myyntimäärät supistuivat aavistuksen tammi-maaliskuussa. Tuotannon ennakoitaan pysyvän kausivaihtelu huomioon ottaen ennallaan lähikuukausina. Henkilökunnan määrän arvioidaan lisääntyneen hivener ensimmäisellä neljänneksellä. Henkilöstöä palkattaneen hieman lisää myös lähikuukausien kuluessa.

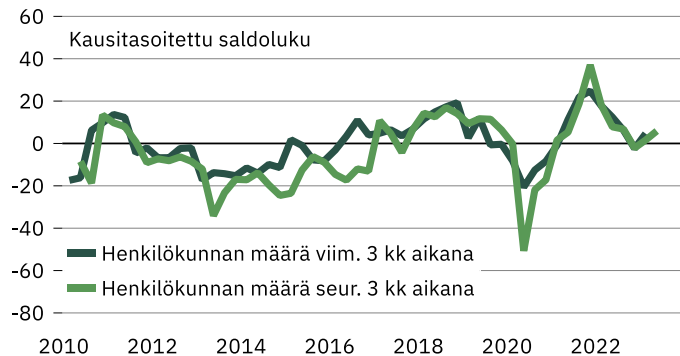
Ammattityövoiman puute oli huhtikuussa yleisin kasvun este 44 %:n osuudella. Heikko kysyntä oli ongelmana 39 %:lla vastaajista. Kannattavuuden arvioidaan säilyneen likimain ennallaan verrattuna vuodentakaiseen tilanteeseen.

Tuotanto/myyntikehitys

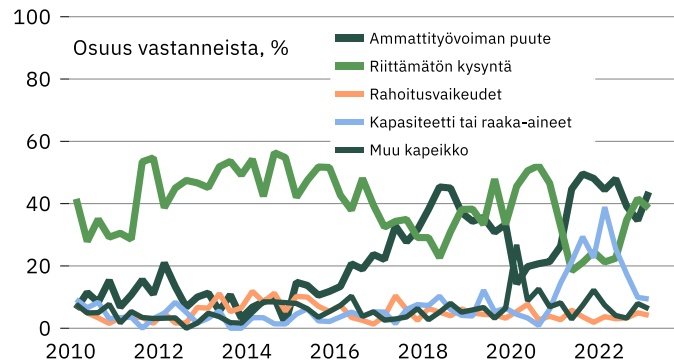


Pohjanmaa

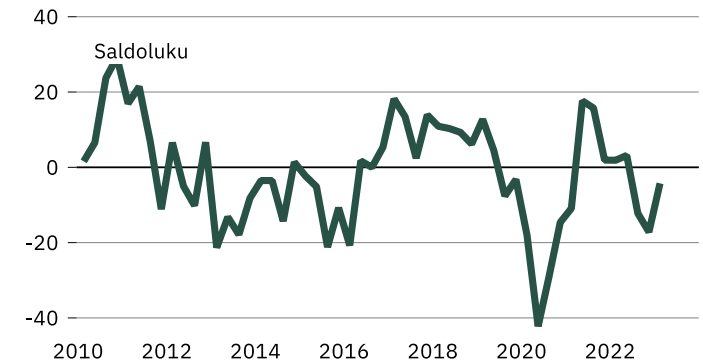
Henkilöstökehitys



Kasvun esteet



Kannattavuus edelliseen vuoteen verrattuna



Yrityksiä 98
Henkilökunta 15691.75

Tuotannon määrä viimeisen kolmen kuukauden aikana
Tuotannon määrä viimeisen kolmen kk aikana vuodentakaiseen verrattuna
Tuotannon määrän odotetaan olevan seuraavan kolmen kuukauden aikana

Henkilökunnan määrä viimeisen kolmen kuukauden aikana
Henkilökunnan määrän odotetaan olevan seuraavan kolmen kk:n aikana

Tuotannon kasvun esteet
Kapeikkona ammattityövoiman puute (kaikista vastaajista)
puute kapasiteetista tai materiaaleista
riittämätön kysyntä
rahoitusvaikeudet
muu tuotantokapeikko

Suhdantetilanteen arvioidaan olevan tällä hetkellä
Suhdannenäkymien odotetaan lähitulevaisuudessa paranevan/huononevan

	Vastausten prosenttijakaumat			Saldoluku
	Suurempi/kyllä	Yhtä suuri	Pienempi	
Tuotannon määrä viimeisen kolmen kuukauden aikana	22	52	26	-4
Tuotannon määrä viimeisen kolmen kk aikana vuodentakaiseen verrattuna	36	33	31	5
Tuotannon määrän odotetaan olevan seuraavan kolmen kuukauden aikana	30	53	17	13
Henkilökunnan määrä viimeisen kolmen kuukauden aikana	22	63	15	7
Henkilökunnan määrän odotetaan olevan seuraavan kolmen kk:n aikana	30	55	15	15
Tuotannon kasvun esteet	80			80
Kapeikkona ammattityövoiman puute (kaikista vastaajista)	44			44
puute kapasiteetista tai materiaaleista	9			9
riittämätön kysyntä	39			39
rahoitusvaikeudet	4			4
muu tuotantokapeikko	6			6
Suhdantetilanteen arvioidaan olevan tällä hetkellä	9	64	27	-18
Suhdannenäkymien odotetaan lähitulevaisuudessa paranevan/huononevan	13	65	22	-9

Katsaus perustuu Elinkeinoelämän keskusliiton EK:n huhtikuussa 2023 tekemään suhdannetiedusteluun. Tuloksissa on laskettu yhteen teollisuus, rakentaminen ja palvelut.

Aluekatsauksen tuloksia ei ole koko maan Suhdannebarometrituloksista poiketen painotettu, eli kaikki yritykset saavat yhtä suuren painoarvon. Tiedustelu on osa EU:n harmonisoitua suhdannekyselyjärjestelmää.

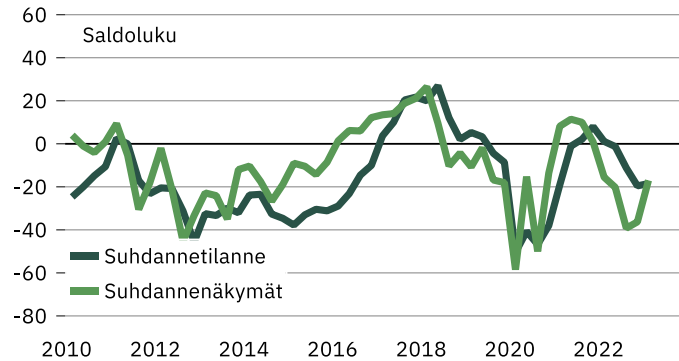
Lisätietoja: Ekonomisti Jouko Kangasniemi, puh. 040 5518136
<https://ek.fi/tavoitteemme/talospoliitiikka/suhdannetiedustelut/>

Pohjois-Suomi

Suhdannebarometri

- Suhdannetilanne pysyi vaimeana vuoden 2023 alkukuukausina
- Tuotanto/myyntimäärät ovat säilyneet likimain ennallaan
- Lähes puolet yrityksistä arvioi kysynnän vaimeaksi – myös pulaa ammattityövoimasta
- Suhdanneodotukset ovat toipumisesta huolimatta vaisuja, saldoluku -16

Suhdanteet



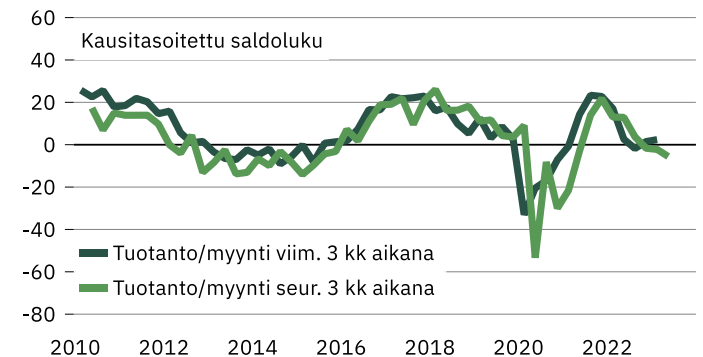
Pohjois-Suomen yritysten suhdannetilanne on pysynyt likimain ennallaan alkuvuoden 2023 aikana. Yritykset arvioivat suhdannetilanteen huhtikuussa 2023 jonkin verran normaalia heikommaksi, saldoluku -18 (tammikuussa -20).

Lähikuukausien suhdanneodotukset ovat melko varovaisia, saldoluku -16 (tammikuussa -36). Suhdanteiden nopeaa paranemista ennakoiti huhtikuussa 11 % vastaajista ja heikkenemistä odotti 27 % vastaajista. Pohjois-Suomen suhdannenäkymät ovat lähellä koko maan keskiarvoa.

Tuotanto/myyntimäärät pysyivät ennallaan tammi-maaliskuussa. Tuotannon odotetaan vähenevän kausivaihtelu huomioiden aavistuksen verran lähikuukausina. Henkilökunnan määrä kohosi aavistuksen tammi-maaliskuun aikana. Henkilökuntaa arvioidaan vähennettävän hienoisesti lähikuukausina.

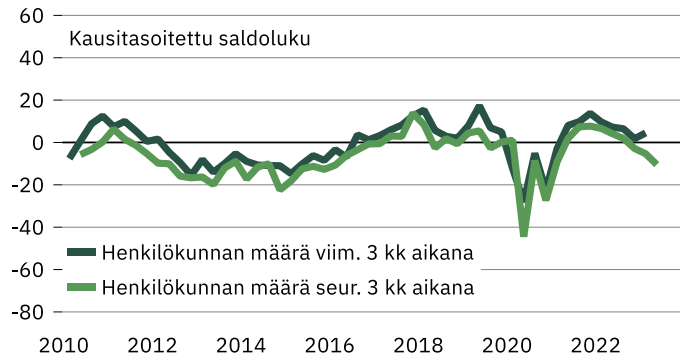
Heikko kysyntä oli huhtikuussa yleisin tuotannon kasvun este 47 %:n osuudella. Ammattityövoiman puute oli ongelmana 31 %:lla alueen vastaajista. Kustannukset ovat nousussa ja kannattavuus heikkeni hieman verrattuna vuodentakaiseen tilanteeseen.

Tuotanto/myyntikehitys

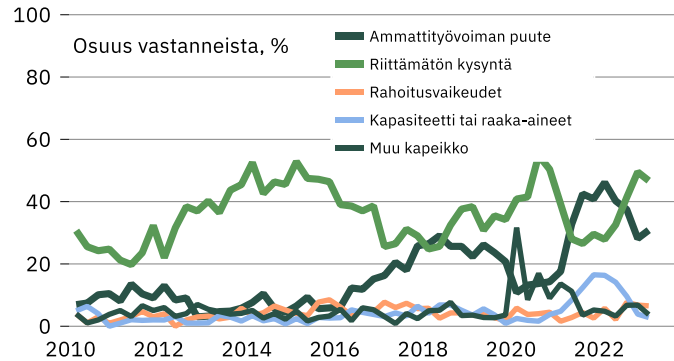


Pohjois-Suomi

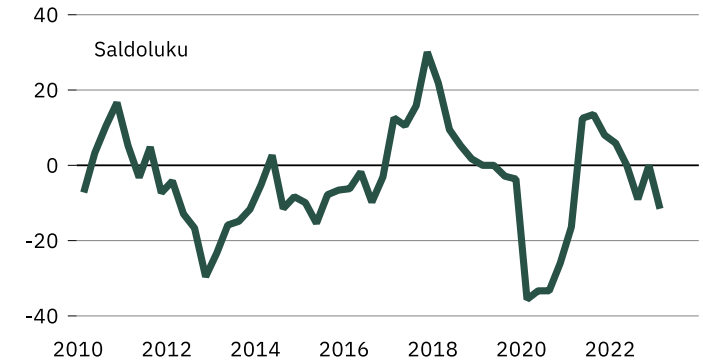
Henkilöstökehitys



Kasvun esteet



Kannattavuus edelliseen vuoteen verrattuna



Yrityksiä 110
Henkilökunta 19156

Tuotannon määrä viimeisen kolmen kuukauden aikana
Tuotannon määrä viimeisen kolmen kk aikana vuodentakaiseen verrattuna
Tuotannon määrän odotetaan olevan seuraavan kolmen kuukauden aikana

Henkilökunnan määrä viimeisen kolmen kuukauden aikana
Henkilökunnan määrän odotetaan olevan seuraavan kolmen kk:n aikana

Tuotannon kasvun esteet
Kapeikkona ammattivoiman puute (kaikista vastaajista)
puute kapasiteetista tai materiaaleista
riittämätön kysyntä
rahoitusvaikeudet
muu tuotantokapeikko

Suhdannelilanteen arvioidaan olevan tällä hetkellä
Suhdannenäkymien odotetaan lähitulevaisuudessa paranevan/huononevan

	Vastausten prosenttijakaumat			Saldoluku
	Suurempi/kyllä	Yhtä suuri	Pienempi	
Tuotannon määrä viimeisen kolmen kuukauden aikana	25	50	25	0
Tuotannon määrä viimeisen kolmen kk aikana vuodentakaiseen verrattuna	37	26	37	0
Tuotannon määrän odotetaan olevan seuraavan kolmen kuukauden aikana	22	57	21	1
Henkilökunnan määrä viimeisen kolmen kuukauden aikana	21	63	16	5
Henkilökunnan määrän odotetaan olevan seuraavan kolmen kk:n aikana	12	72	16	-4
Tuotannon kasvun esteet	69			69
Kapeikkona ammattivoiman puute (kaikista vastaajista)	31			31
puute kapasiteetista tai materiaaleista	3			3
riittämätön kysyntä	47			47
rahoitusvaikeudet	7			7
muu tuotantokapeikko	4			4
Suhdannelilanteen arvioidaan olevan tällä hetkellä	11	60	29	-18
Suhdannenäkymien odotetaan lähitulevaisuudessa paranevan/huononevan	11	62	27	-16

Katsaus perustuu Elinkeinoelämän keskusliiton EK:n huhtikuussa 2023 tekemään suhdannetiedusteluun. Tuloksissa on laskettu yhteen teollisuus, rakentaminen ja palvelut.

Aluekatsauksen tuloksia ei ole koko maan Suhdannebarometrituloksista poiketen painotettu, eli kaikki yritykset saavat yhtä suuren painoarvon. Tiedustelu on osa EU:n harmonisoitua suhdannekyselyjärjestelmää.

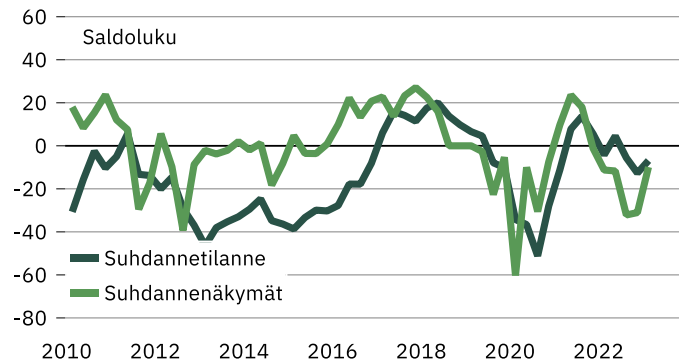
Lisätietoja: Ekonomisti Jouko Kangasniemi, puh. 040 5518136
<https://ek.fi/tavoitteemme/talospoliitiikka/suhdannetiedustelut/>

Pirkanmaa

Suhdannebarometri

- Suhdannearviot kohentuivat alkuvuodesta 2023 – tilanne edelleen normaalia heikempi
- Tuotanto- ja myyntimäärien kasvun ennakoitaan hidastuvan kesällä
- Heikko kysyntä on noussut yleisimmäksi kapeikkotekijäksi
- Suidannenäkymät ovat edelleen hieman miinuksella, saldoluku -10

Suhdanteet



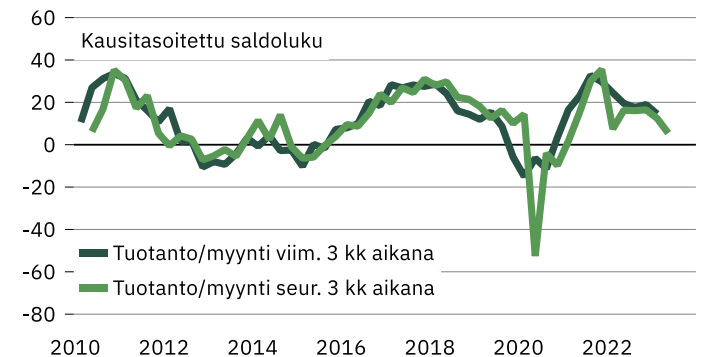
Talouskehitykseen liittyvä epävarmuus on suurta ja kustannuspaineet ovat lieventyneet vain hieman. Pirkanmaan yritykset arvioivat suhdannetilanteen huhtikuussa 2023 hivenen normaalia heikommaksi, saldoluku -6. Tammikuussa tehdyssä tiedustelussa suhdannetilannetta kuvaava saldoluku oli -13.

Lähikuukausien suhdanneodotukset ovat hivenen miinuksella, saldoluku -10 (tammikuussa -31). Suhdanteiden nopeaa paranemista ennakoi huhtikuussa 11 % alueen vastaajista ja tilanteen heikkenemistä odotti 21 % yrityksistä. Pirkanmaan suhdannekuva on koko maan keskiarvoon verrattuna hieman vähemmän harmaa.

Tuotanto- ja myyntimäärät kohosivat hieman tammi-maaliskuun aikana. Tuotannon ennakoitaan lisääntyvän hieman lähikuukausien aikanakin. Henkilökunnan määrä lisääntyi aavistuksen tammi-maaliskuussa. Henkilökunnan määrän arvioidaan kohoavan hieman lähikuukausien aikana.

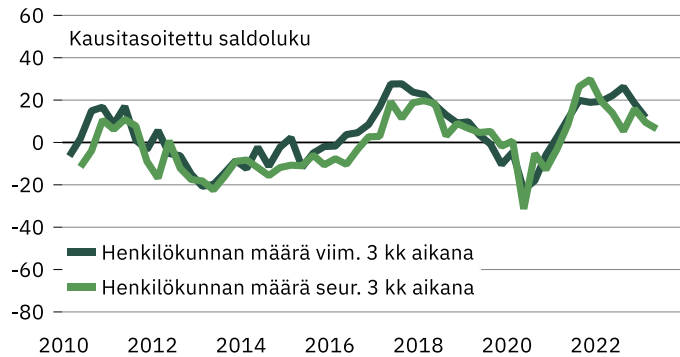
Heikko kysyntä oli huhtikuussa yleisin tuotannon kasvun este 39 %:n osuudella. Ammattityövoiman puute oli ongelmana 29 %:lla vastaajista. Yli puolet yrityksistä arvioi kustannusten nousseen alkuvuoden aikana. Kannattavuus heikkeni ensimmäisellä neljänneksellä hieman vuodentakaiseen verrattuna.

Tuotanto/myyntikehitys



Pirkanmaa

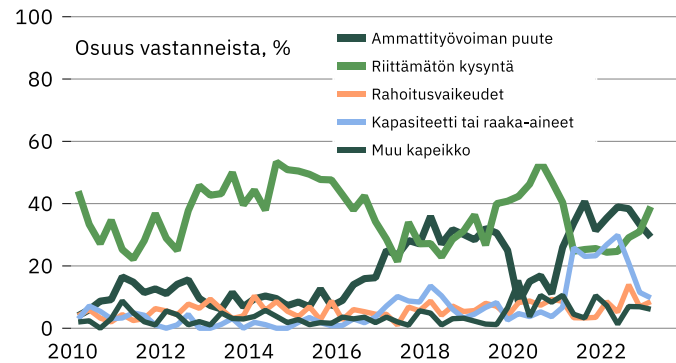
Henkilöstökehitys



Yrityksiä 83
Henkilökunta 15625

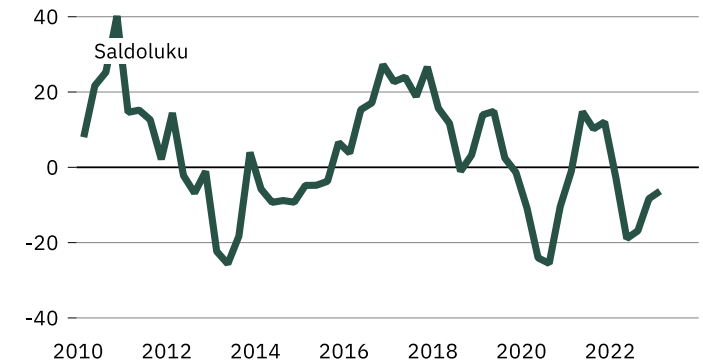
Tuotannon määrä viimeisen kolmen kuukauden aikana	29	55	16	13
Tuotannon määrä viimeisen kolmen kk aikana vuodentakaiseen verrattuna	41	28	31	10
Tuotannon määrän odotetaan olevan seuraavan kolmen kuukauden aikana	32	50	18	14
Henkilökunnan määrä viimeisen kolmen kuukauden aikana	22	63	15	7
Henkilökunnan määrän odotetaan olevan seuraavan kolmen kk:n aikana	22	69	9	13
Tuotannon kasvun esteet	76			76
Kapeikkona ammattityövoiman puute (kaikista vastaajista)	29			29
puute kapasiteetista tai materiaaleista	10			10
riittämätön kysyntä	39			39
rahoitusvaikeudet	9			9
muu tuotantokapeikko	6			6
Suhdannetilanteen arvioidaan olevan tällä hetkellä	21	52	27	-6
Suhdannenäkömyiden odotetaan lähitulevaisuudessa paranevan/huononevan	11	68	21	-10

Kasvun esteet



Vastausten prosenttijakaumat
Suurempi/kyllä Yhtä suuri Pienempi Saldoluku

Kannattavuus edelliseen vuoteen verrattuna



Katsaus perustuu Elinkeinoelämän keskusliiton EK:n huhtikuussa 2023 tekemään suhdannetiedusteluun. Tuloksissa on laskettu yhteen teollisuus, rakentaminen ja palvelut.

Aluekatsauksen tuloksia ei ole koko maan Suhdannebarometrituloksista poiketen painotettu, eli kaikki yritykset saavat yhtä suuren painoarvon. Tiedustelu on osa EU:n harmonisoitua suhdannekyselyjärjestelmää.

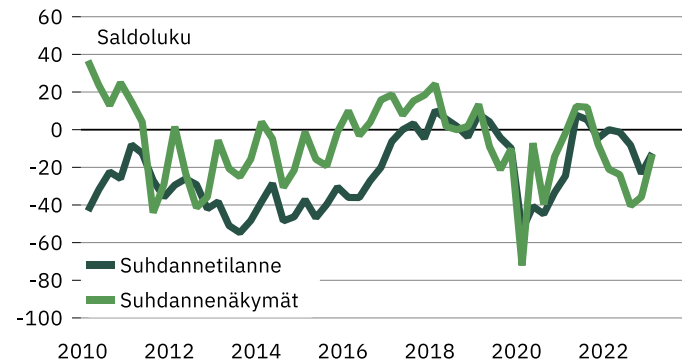
Lisätietoja: Ekonomisti Jouko Kangasniemi, puh. 040 5518136
<https://ek.fi/tavoitteemme/talospoliitiikka/suhdannetiedustelut/>

Häme

Suhdannebarometri

- Suhdanteiden arvioitiin toipuneen alkuvuodesta 2023 – tilanne edelleen normaalia vaimeampi
- Tuotanto- ja myyntimäärät ovat laskusuunnassa
- Heikko kysyntä on yleisin kapeikkotekijä – työvoimasta yhä pulaa
- Suhdanneodotukset ennakoivat laskukauden jatkumista, saldoluku -13

Suhdanteet



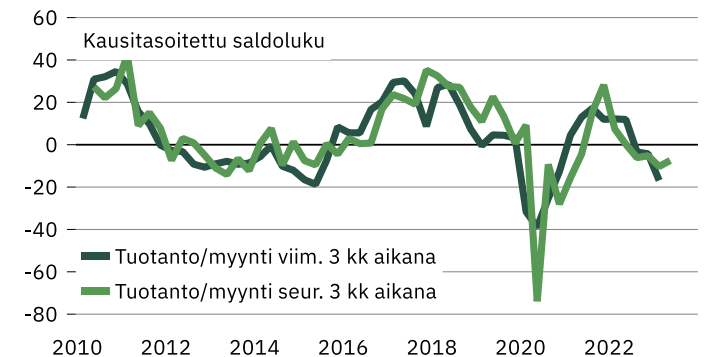
Pahimmat talouden uhkakuvat ovat viime syksystä lieventyneet, mutta epävarmuus tulevasta on edelleen suurta. Hämeen yritykset arvioivat suhdannetilanteen huhtikuussa 2023 jonkin verran normaalia heikommaksi, saldoluku -12. Tammikuussa tehdyssä tiedustelussa suhdannetilannetta kuvaava saldoluku oli -23.

Lähikuukausien suhdanneodotukset ovat melko varovaisia, saldoluku -13 (tammikuussa -36). Suhdanteiden nopeaa paranemista ennakoitiin huhtikuussa 14 % vastaajista ja heikkenemistä odotti 27 % vastaajista. Hämeen suhdannenäkymät ovat lähellä koko maan keskiarvoa.

Tuotanto ja myynti pienenevät tammi-maaliskuussa. Tuotannon odotetaan vähenevän kausivaihtelu huomioon ottaen hieman myös lähikuukausien aikana. Henkilökuntamäärät supistuivat aavistuksen tammi-maaliskuussa. Henkilökunnan määrän arvioidaan pienentyvän kausivaihtelu huomioon ottaen lievästi myös lähikuukausien aikana.

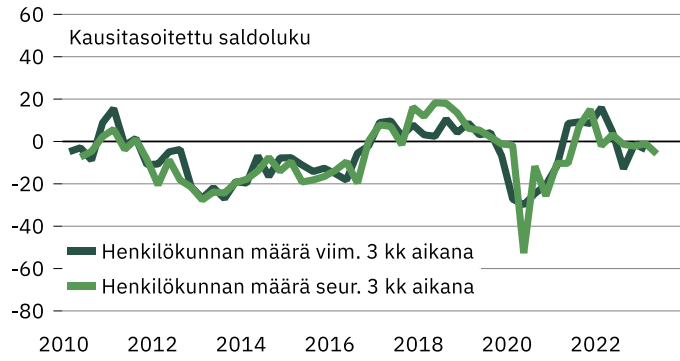
Riittämätön kysyntä oli huhtikuussa yleisin kasvun este 38 %:n osuudella. Ammattityövoiman puute oli ongelmana 25 %:lla vastaajista. Kannattavuus huonontui hieman verrattuna vuodentakaiseen tilanteeseen.

Tuotanto/myyntikehitys



Häme

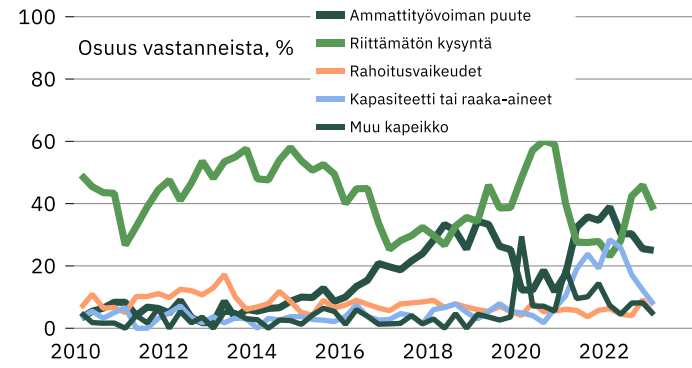
Henkilöstökehitys



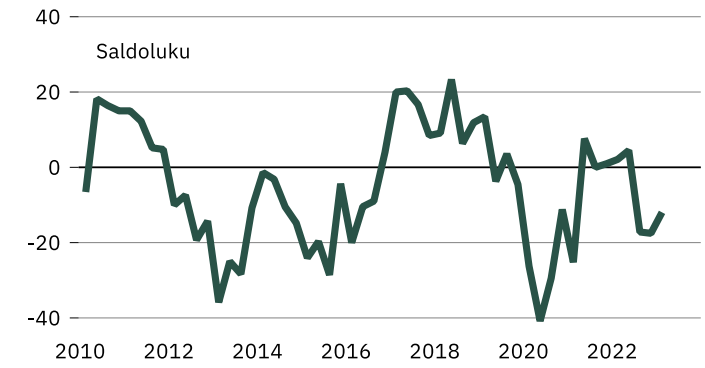
Yrityksiä 96
Henkilökunta 17560.5

Tuotannon määrä viimeisen kolmen kuukauden aikana	17	46	37	-20
Tuotannon määrä viimeisen kolmen kk aikana vuodentakaiseen verrattuna	26	37	37	-11
Tuotannon määrän odotetaan olevan seuraavan kolmen kuukauden aikana	22	59	19	3
Henkilökunnan määrä viimeisen kolmen kuukauden aikana	13	70	17	-4
Henkilökunnan määrän odotetaan olevan seuraavan kolmen kk:n aikana	16	71	13	3
Tuotannon kasvun esteet	66			66
Kapeikkona ammattityövoiman puute (kaikista vastaajista)	25			25
puute kapasiteetista tai materiaaleista	8			8
riittämätön kysyntä	38			38
rahoitusvaikeudet	4			4
muu tuotantokapeikko	4			4
Suhdannelitilanteen arvioidaan olevan tällä hetkellä	13	62	25	-12
Suhdannenäkymien odotetaan lähitulevaisuudessa paranevan/huononevan	14	59	27	-13

Kasvun esteet



Kannattavuus edelliseen vuoteen verrattuna



Katsaus perustuu Elinkeinoelämän keskusliiton EK:n huhtikuussa 2023 tekemään suhdannetiedusteluun. Tuloksissa on laskettu yhteen teollisuus, rakentaminen ja palvelut.

Aluekatsauksen tuloksia ei ole koko maan Suhdannebarometrituloksista poiketen painotettu, eli kaikki yritykset saavat yhtä suuren painoarvon. Tiedustelu on osa EU:n harmonisoitua suhdannekyselyjärjestelmää.

Lisätietoja: Ekonomisti Jouko Kangasniemi, puh. 040 5518136
<https://ek.fi/tavoitteemme/talospoliitiikka/suhdannetiedustelut/>

