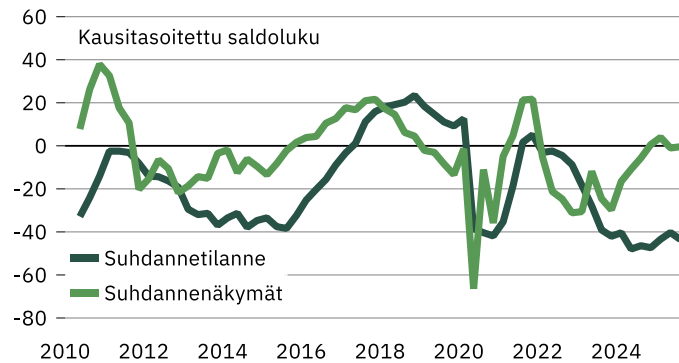


Uusimaa

Suhdannebarometri

- Suhdanne tilanne pysyi heikkona alkukesällä 2025.
- Tuotanto/myynti oli toisella vuosineljänneksellä ennallaan, jatkossa odotetaan nousua.
- Kysyntä on vaimeaa.
- Suhdanneodotukset ovat vakautuneet, saldoluku 0.

Suhdanteet



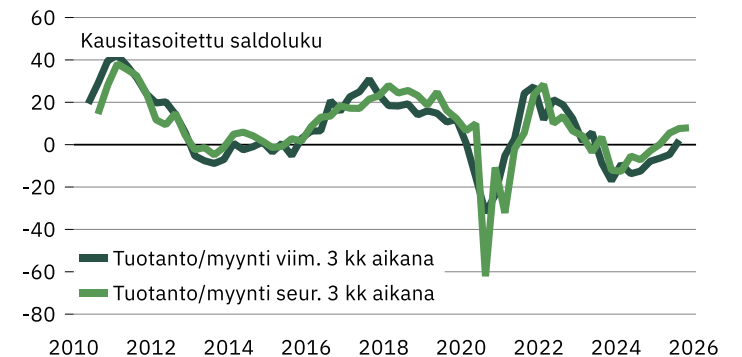
Uudenmaan yritykset arvioivat suhdannetilanteen heinäkuussa 2025 melko selvästi tavanomaista heikommaksi, kausitasoitettu saldoluku -44 (huhtikuussa -40).

Lähikuukausien suhdanneodotukset ovat pysyneet lähes ennallaan, saldoluku 0 (huhtikuussa -1). Suhdanteiden nopeaa paranemista ennakoi heinäkuussa 14 % alueen vastaajista ja samoin heikkenemistä odotti myös 14 % vastaajista. Uudenmaan suhdannenäkymät ovat lähellä koko maan keskiarvoa.

Tuotannon ja myynnin arvioidaan pysyneen likimain muuttumattomana huhti-kesäkuun aikana. Tuotannon ennakoidaan kohoavan hivenen aiempaa yleisemmin lähikuukausina. Henkilökunnan määrän arvioidaan vähentyneen toisella vuosineljänneksellä. Henkilöstön odotetaan supistuvan edelleen aavistuksen verran lähikuukausien kuluessa.

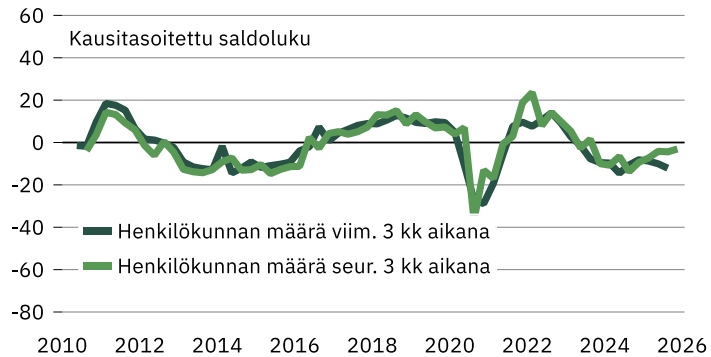
Heikko kysyntä oli heinäkuussa yleisin tuotannon kasvun este 65 %:n osuudella. Ammattityövoiman puute oli ongelmana 7 %:lla vastaajista. Kannattavuus huonontui hienoisesti vuodentakaiseen verrattuna.

Tuotanto/myyntikehitys

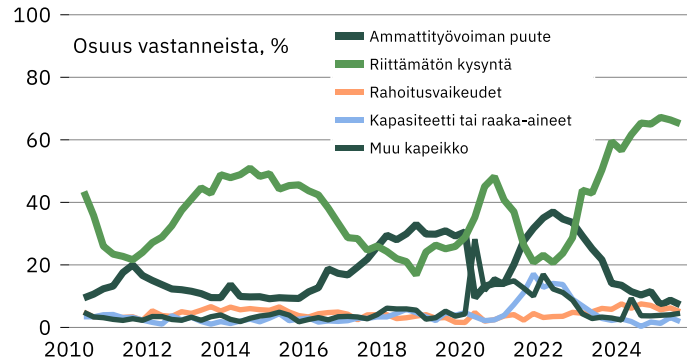


Uusimaa

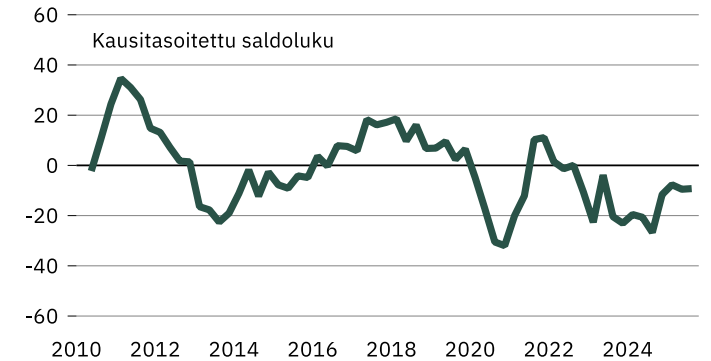
Henkilöstökehitys



Kasvun esteet



Kannattavuus edelliseen vuoteen verrattuna



Uusimaa, kausitasoitettu saldoluku

Tuotannon määrä viimeisen kolmen kuukauden aikana
 Tuotannon määrä viimeisen kolmen kk aikana vuodentakaiseen verrattuna
 Tuotannon määrän odotetaan olevan seuraavan kolmen kuukauden aikana

Henkilökunnan määrä viimeisen kolmen kuukauden aikana
 Henkilökunnan määrä seuraavan kolmen kuukauden aikana

Tuotannon kasvun esteet (osuus kaikista vastaajista, %)

Kapeikkona ammattityövoiman puute
 Puute kapasiteetista tai materiaaleista
 Rahoitusvaikeudet
 Riittämätön kysyntä
 Muu tuotantokapeikko

Suhdantetilanne tällä hetkellä
 Suhdannenäkymät lähitulevaisuuteen

	07/23	10/23	01/24	04/24	07/24	10/24	01/25	04/25	07/25
Tuotannon määrä viimeisen kolmen kuukauden aikana	-9	-17	-9	-14	-12	-8	-6	-5	2
Tuotannon määrä viimeisen kolmen kk aikana vuodentakaiseen verrattuna	-9	-19	-20	-25	-23	-16	-10	-9	-3
Tuotannon määrän odotetaan olevan seuraavan kolmen kuukauden aikana	-12	-13	-5	-7	-3	0	5	8	8
Henkilökunnan määrä viimeisen kolmen kuukauden aikana	-8	-9	-10	-14	-11	-8	-9	-10	-12
Henkilökunnan määrä seuraavan kolmen kuukauden aikana	-10	-11	-7	-14	-9	-7	-4	-4	-3
Tuotannon kasvun esteet (osuus kaikista vastaajista, %)	72	76	72	78	79	77	77	78	77
Kapeikkona ammattityövoiman puute	22	14	13	11	10	11	7	9	7
Puute kapasiteetista tai materiaaleista	3	2	3	2	0	2	1	3	2
Rahoitusvaikeudet	6	6	8	6	8	7	6	6	5
Riittämätön kysyntä	50	59	57	62	65	65	67	66	65
Muu tuotantokapeikko	3	3	2	9	4	4	4	4	5
Suhdantetilanne tällä hetkellä	-39	-42	-40	-48	-46	-47	-43	-40	-44
Suhdannenäkymät lähitulevaisuuteen	-25	-30	-17	-11	-6	1	4	-1	0

Katsaus perustuu Elinkeinoelämän keskusliiton EK:n heinäkuussa 2025 tekemään suhdannetiedusteluun. Tuloksissa on laskettu yhteen teollisuus, rakentaminen ja palvelut.

Aluekatsauksen tuloksia ei ole koko maan Suhdannebarometrituloksista poiketen painotettu, eli kaikki yritykset saavat yhtä suuren painoarvon. Tiedustelu on osa EU:n harmonisoitua suhdannekyselyjärjestelmää.

Tiedusteluun vastasi 351 Uudenmaan yritystä, jotka työllistävät yhteensä 135 000 työntekijää.

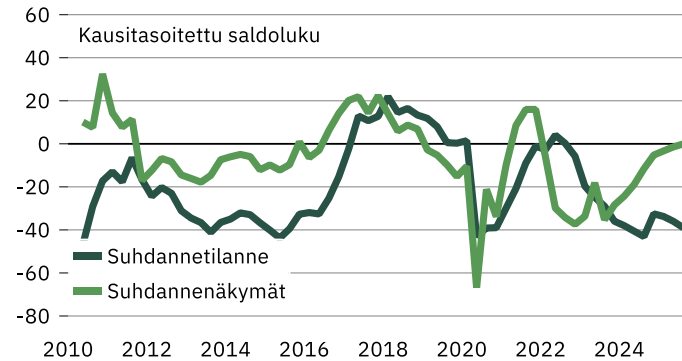
Lisätietoja: Ekonomisti Jouko Kangasniemi, puh. 040 5518136
<https://ek.fi/tavoitteemme/talouspolitiikka/suhdannetiedustelut/>

Lounais-Suomi

Suhdannebarometri

- Suhdannetilanne heikkeni hieman alkukesän 2025 aikana.
- Tuotanto lisääntyi hieman toisella neljänneksellä – henkilöstöä vähennettiin hivenen.
- Kysyntä on yleisesti heikkoa.
- Suhdannetilanteen arvioidaan pysyvän ennallaan lähikuukausina (suhdannenäkymien saldoluku 0).

Suhdanteet



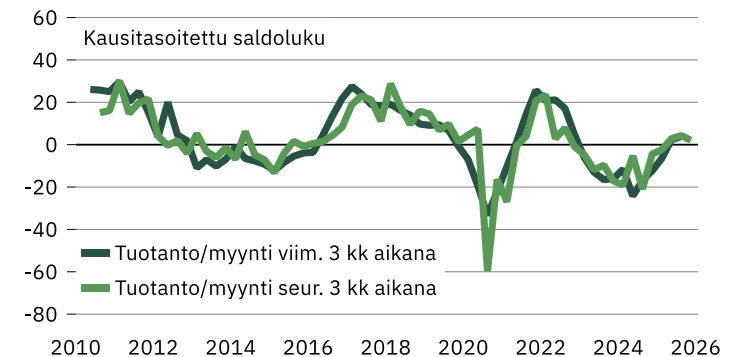
Lounais-Suomen yritysten suhdannetilanne oli heinäkuussa 2025 melko selvästi normaalia heikempi, kausitasoitettu saldoluku -39. Huhtikuussa tehdyssä tiedustelussa vastaava kausitasoitettu saldoluku oli -36.

Lähikuukausien suhdanneodotukset ovat hienoisessa nousussa, kausitasoitettu saldoluku 0 (huhtikuussa -1). Lounais-Suomen suhdannearviot ovat lähellä koko maan keskiarvoa.

Tuotanto ja myynti kasvoivat aavistuksen verran huhti-kesäkuun aikana. Tuotannon ennakoidaan pysyvän likimain ennallaan lähikuukausien kuluessa. Henkilökuntamäärät supistuivat lievästi huhti-kesäkuussa. Henkilökunnan määrän arvioidaan vähenevän hieman myös lähikuukausien aikana.

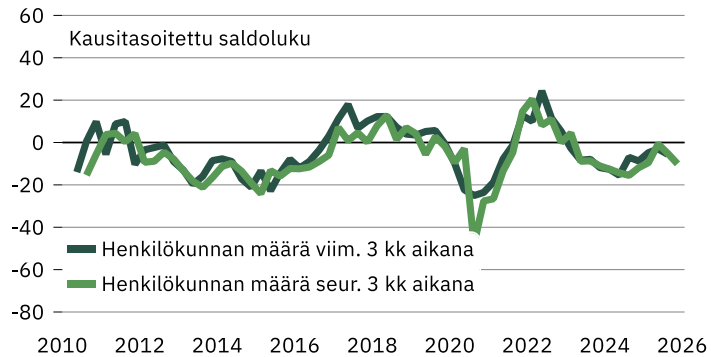
Heikko kysyntä oli heinäkuussa yleisin tuotannon kasvun este 64 %:n osuudella. Ammattityövoiman puute oli ongelmana 15 %:lla vastaajista. Kannattavuuden arvioidaan huonontuneen hieman verrattuna vuodentakaiseen tilanteeseen.

Tuotanto/myyntikehitys

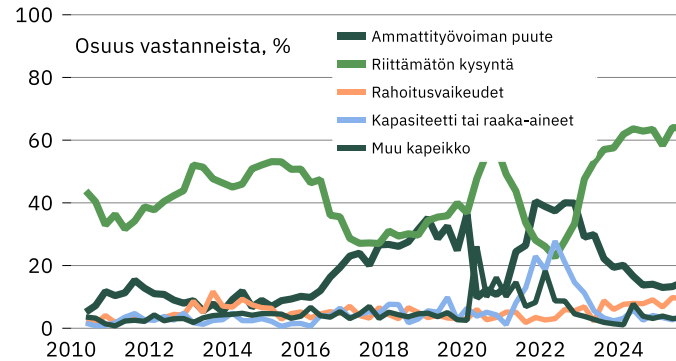


Lounais-Suomi

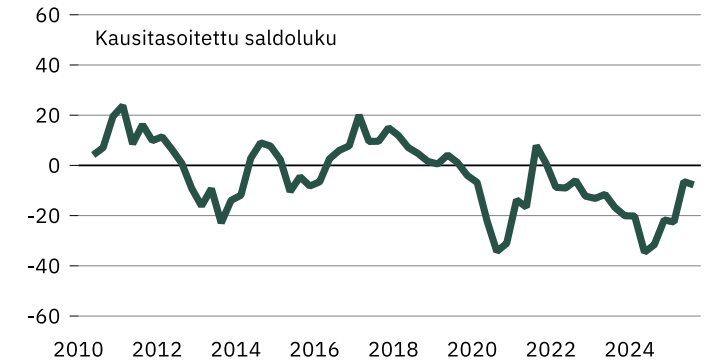
Henkilöstökehitys



Kasvun esteet



Kannattavuus edelliseen vuoteen verrattuna



Lounais-Suomi, kausitasoitettu saldoluku

Tuotannon määrä viimeisen kolmen kuukauden aikana
 Tuotannon määrä viimeisen kolmen kk aikana vuodentakaiseen verrattuna
 Tuotannon määrän odotetaan olevan seuraavan kolmen kuukauden aikana

Henkilökunnan määrä viimeisen kolmen kuukauden aikana
 Henkilökunnan määrä seuraavan kolmen kuukauden aikana

Tuotannon kasvun esteet (osuus kaikista vastaajista, %)

Kapeikkona ammattityövoiman puute
 Puute kapasiteetista tai materiaaleista
 Rahoitusvaikeudet
 Riittämätön kysyntä
 Muu tuotantokapeikko

Suhdantetilanne tällä hetkellä
 Suhdannenäkymät lähitulevaisuuteen

	07/23	10/23	01/24	04/24	07/24	10/24	01/25	04/25	07/25
Tuotannon määrä viimeisen kolmen kuukauden aikana	-16	-16	-12	-24	-17	-12	-6	2	4
Tuotannon määrä viimeisen kolmen kk aikana vuodentakaiseen verrattuna	-21	-21	-23	-26	-24	-18	-6	3	0
Tuotannon määrän odotetaan olevan seuraavan kolmen kuukauden aikana	-17	-19	-5	-21	-4	-2	3	4	2
Henkilökunnan määrä viimeisen kolmen kuukauden aikana	-8	-12	-13	-16	-7	-9	-5	-3	-6
Henkilökunnan määrä seuraavan kolmen kuukauden aikana	-11	-13	-14	-16	-12	-10	-1	-5	-10
Tuotannon kasvun esteet (osuus kaikista vastaajista, %)	79	72	79	80	78	77	75	79	77
Kapeikkona ammattityövoiman puute	22	19	20	17	14	14	13	13	15
Puute kapasiteetista tai materiaaleista	3	2	3	6	3	4	3	3	4
Rahoitusvaikeudet	9	6	8	8	8	9	7	10	9
Riittämätön kysyntä	57	58	62	64	63	63	58	64	64
Muu tuotantokapeikko	2	1	1	8	4	3	4	3	3
Suhdantetilanne tällä hetkellä	-29	-36	-38	-41	-43	-33	-34	-36	-39
Suhdannenäkymät lähitulevaisuuteen	-35	-28	-24	-19	-12	-5	-3	-1	0

Katsaus perustuu Elinkeinoelämän keskusliiton EK:n heinäkuussa 2025 tekemään suhdannetiedusteluun. Tuloksissa on laskettu yhteen teollisuus, rakentaminen ja palvelut.

Aluekatsauksen tuloksia ei ole koko maan Suhdannebarometrituloksista poiketen painotettu, eli kaikki yritykset saavat yhtä suuren painoarvon. Tiedustelu on osa EU:n harmonisoitua suhdannekyselyjärjestelmää.

Tiedusteluun vastasi 131 Lounais-Suomen yritystä, jotka työllistävät yhteensä 28 000 työntekijää.

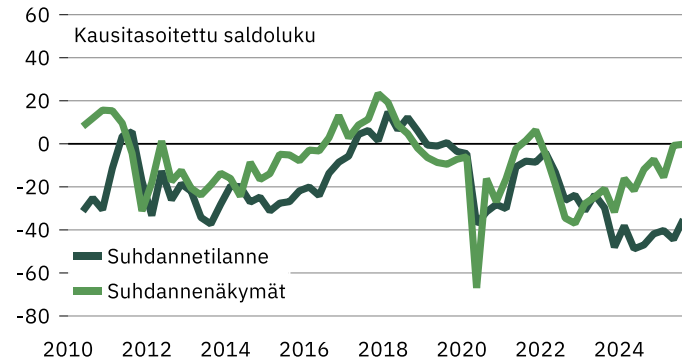
Lisätietoja: Ekonomisti Jouko Kangasniemi, puh. 040 5518136
<https://ek.fi/tavoitteemme/talouspolitiikka/suhdannetiedustelut/>

Kaakkois-Suomi

Suhdannebarometri

- Suhdannetilannearviot kohentuivat hivenen kesän alussa, tilanne on silti yhä huonohko.
- Tuotanto väheni hivenen ja myös lähikuukausien odotukset ovat mollivoittoiset.
- Kysyntä on huomattavan vaimeaa.
- Suhdanneodotukset ovat kohonneet nollaviivalle.

Suhdanteet



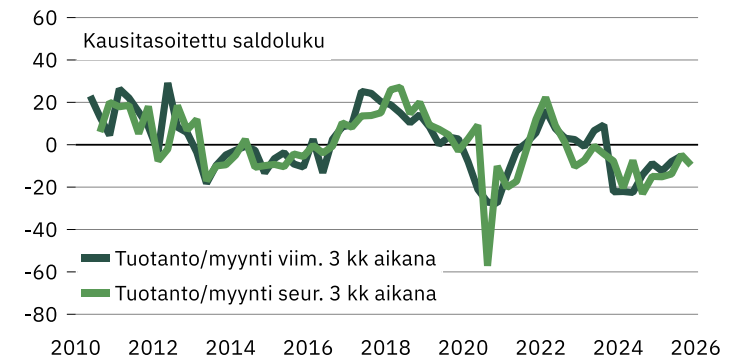
Kaakkois-Suomen yritysten suhdannetilannearviot olivat heinäkuussa 2025 hienoisesta toipumisesta huolimatta melko selvästi normaalia vaisumpia, kausitasoitettu saldoluku -35. Huhtikuussa tehdyssä tiedustelussa vastaava kausitasoitettu saldoluku oli -44.

Lähikuukausien suhdannenäkymät ovat pysyneet huhtikuiseen kyselyyn verrattuna lähes ennallaan, kausitasoitettu saldoluku 0. Huhtikuussa tehdyssä tiedustelussa vastaava kausitasoitettu saldoluku oli -1. Kaakkois-Suomen suhdannenäkymät ovat lähellä koko maan keskiarvoa.

Tuotannon ja myynnin arvioidaan supistuneen lievästi huhti-kesäkuun aikana. Tuotannon ennakoidaan vähenevän hieman myös lähikuukausina. Henkilökuntamäärät pienentyivät hivenen huhti-kesäkuussa, kun otetaan huomioon kausivaihtelu. Henkilöstön määrän ennakoidaan supistuvan hienoisesti myös lähikuukausien aikana.

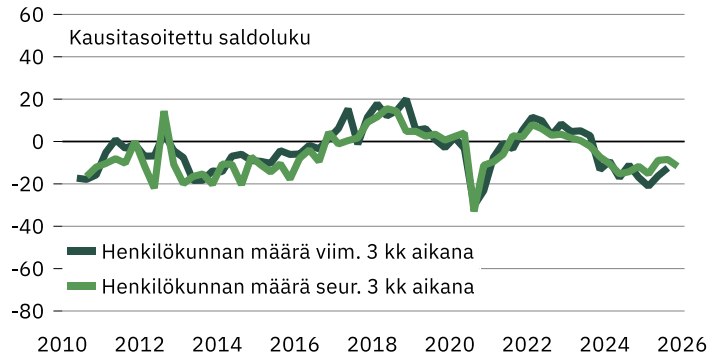
Heikko kysyntä oli heinäkuussa yleisin tuotannon kasvun este 67 %:n osuudella. Ammattityövoiman puute oli ongelmana 13 %:lla vastaajista. Kannattavuus heikkeni hienoisesti verrattuna vuodentakaiseen tilanteeseen.

Tuotanto/myyntikehitys



Kaakkois-Suomi

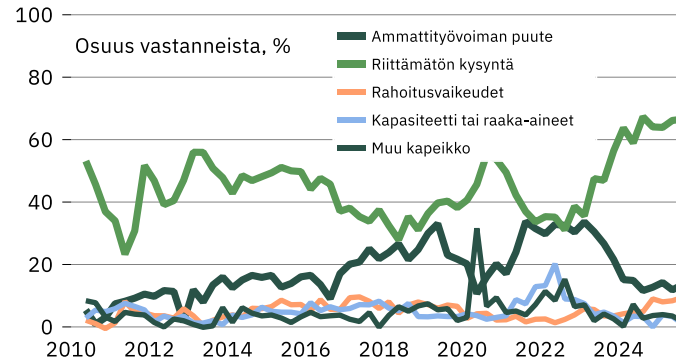
Henkilöstökehitys



Kaakkois-Suomi, kausitasoitettu saldoluku

Tuotannon määrä viimeisen kolmen kuukauden aikana	9	-22	-22	-23	-14	-9	-12	-8	-5
Tuotannon määrä viimeisen kolmen kk aikana vuodentakaiseen verrattuna	3	-15	-26	-31	-31	-18	-15	-2	-11
Tuotannon määrän odotetaan olevan seuraavan kolmen kuukauden aikana	-8	-20	-7	-23	-15	-15	-14	-5	-10
Henkilökunnan määrä viimeisen kolmen kuukauden aikana	3	-13	-9	-17	-11	-17	-21	-16	-12
Henkilökunnan määrä seuraavan kolmen kuukauden aikana	-7	-11	-15	-14	-12	-15	-9	-8	-12
Tuotannon kasvun esteet (osuus kaikista vastaajista, %)	73	72	79	75	75	77	78	76	75
Kapeikkona ammattityövoiman puute	27	22	15	15	12	13	14	12	13
Puute kapasiteetista tai materiaaleista	5	4	1	3	3	0	4	3	1
Rahoitusvaikeudet	4	4	4	5	5	9	8	8	9
Riittämätön kysyntä	47	56	64	59	67	64	64	66	67
Muu tuotantokapeikko	4	3	0	7	3	4	4	3	2
Suhdannetilanne tällä hetkellä	-30	-48	-38	-49	-47	-42	-40	-44	-35
Suhdannenäkymät lähitulevaisuuteen	-21	-32	-16	-22	-12	-7	-15	-1	0

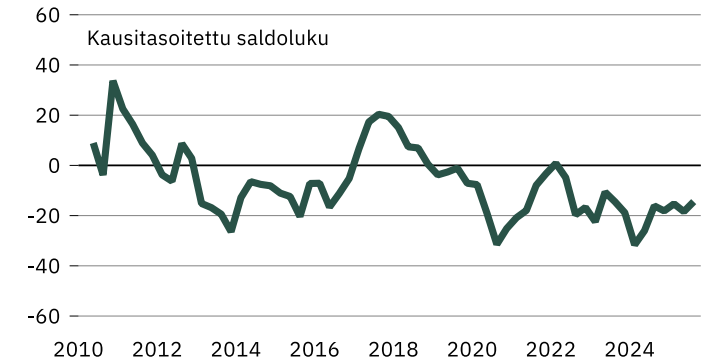
Kasvun esteet



07/23 10/23 01/24 04/24 07/24 10/24 01/25 04/25 07/25

Tuotannon määrä viimeisen kolmen kuukauden aikana	9	-22	-22	-23	-14	-9	-12	-8	-5
Tuotannon määrä viimeisen kolmen kk aikana vuodentakaiseen verrattuna	3	-15	-26	-31	-31	-18	-15	-2	-11
Tuotannon määrän odotetaan olevan seuraavan kolmen kuukauden aikana	-8	-20	-7	-23	-15	-15	-14	-5	-10
Henkilökunnan määrä viimeisen kolmen kuukauden aikana	3	-13	-9	-17	-11	-17	-21	-16	-12
Henkilökunnan määrä seuraavan kolmen kuukauden aikana	-7	-11	-15	-14	-12	-15	-9	-8	-12
Tuotannon kasvun esteet (osuus kaikista vastaajista, %)	73	72	79	75	75	77	78	76	75
Kapeikkona ammattityövoiman puute	27	22	15	15	12	13	14	12	13
Puute kapasiteetista tai materiaaleista	5	4	1	3	3	0	4	3	1
Rahoitusvaikeudet	4	4	4	5	5	9	8	8	9
Riittämätön kysyntä	47	56	64	59	67	64	64	66	67
Muu tuotantokapeikko	4	3	0	7	3	4	4	3	2
Suhdannetilanne tällä hetkellä	-30	-48	-38	-49	-47	-42	-40	-44	-35
Suhdannenäkymät lähitulevaisuuteen	-21	-32	-16	-22	-12	-7	-15	-1	0

Kannattavuus edelliseen vuoteen verrattuna



Katsaus perustuu Elinkeinoelämän keskusliiton EK:n heinäkuussa 2025 tekemään suhdannetiedusteluun. Tuloksissa on laskettu yhteen teollisuus, rakentaminen ja palvelut.

Aluekatsauksen tuloksia ei ole koko maan Suhdannebarometrituloksista poiketen painotettu, eli kaikki yritykset saavat yhtä suuren painoarvon. Tiedustelu on osa EU:n harmonisoitua suhdannekyselyjärjestelmää.

Tiedusteluun vastasi 75 Kaakkois-Suomen yritystä, jotka työllistävät yhteensä 10 900 työntekijää.

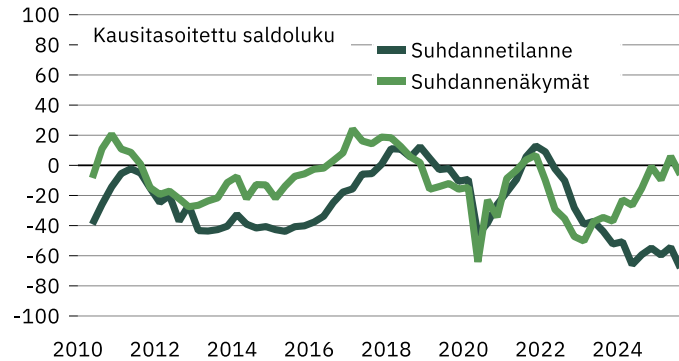
Lisätietoja: Ekonomisti Jouko Kangasniemi, puh. 040 5518136
<https://ek.fi/tavoitteemme/talouspolitiikka/suhdannetiedustelut/>

Itä-Suomi

Suhdannebarometri

- Suhdannetilannearviot heikkenivät alkukesän 2025 aikana.
- Tuotanto taittui laskuun epävarmuuden kasvaessa.
- Kysyntä on vaimeaa ja rahoituksen saannissa on jonkin verran ongelmia.
- Suhdannenäkymät ovat tummentuneet, saldoluku -6.

Suhdanteet



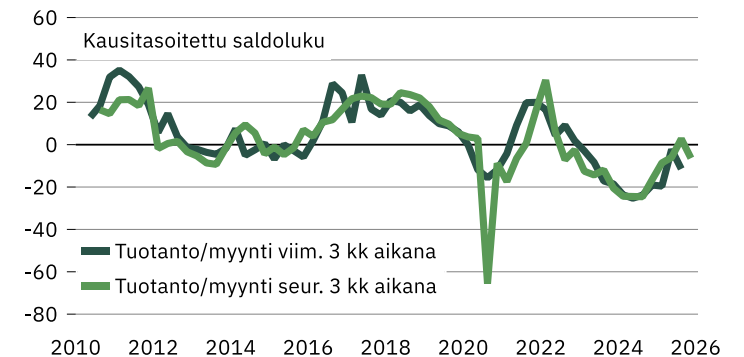
Itä-Suomen yritysten suhdannetilanne oli heinäkuussa 2025 selvästi tavanomaista heikompi, kausitasoitettu saldoluku -68. Huhtikuussa tehdyssä tiedustelussa suhdannetilannetta kuvaava kausitasoitettu saldoluku oli -54.

Lähikuukausien suhdanneodotukset ovat hiipuneet yleisen epävarmuuden lisääntyessä, kausitasoitettu saldoluku -6 (huhtikuussa +6). Itä-Suomen suhdannearviot ovat aavistuksen koko maan keskiarvoa varovaisemmat.

Tuotannon ja myynnin arvioidaan kääntyneen hienoiseen laskuun toisella vuosineljänneksellä. Tuotannon arvioidaan vähenevän hienoisesti myös lähikuukausina. Henkilöstön määrä supistui lievästi huhti-kesäkuun aikana. Työvoiman määrän ennakoitaan vähenevän hienoisesti lähikuukausina.

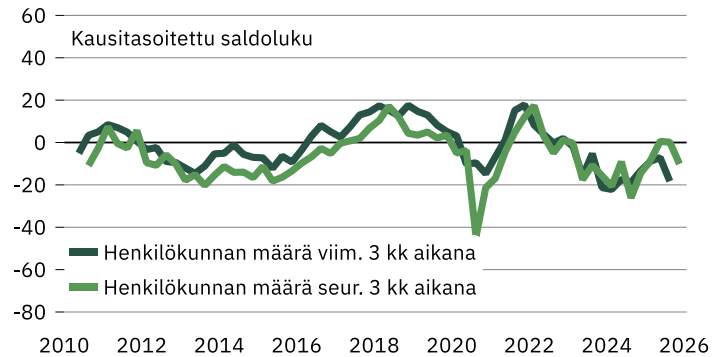
Heikko kysyntä oli heinäkuussa yleisin tuotannon kasvun este 62 %:n osuudella. Ammattityövoiman puute oli ongelmana 13 %:lla alueen vastaajista. Rahoitusvaikeuksia oli 12 %:lla yrityksistä. Kustannukset ovat nousussa ja kannattavuus huonontui melko yleisesti vuodentakaiseen verrattuna.

Tuotanto/myyntikehitys

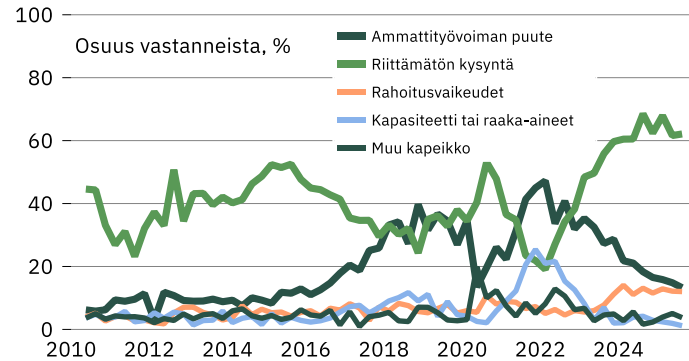


Itä-Suomi

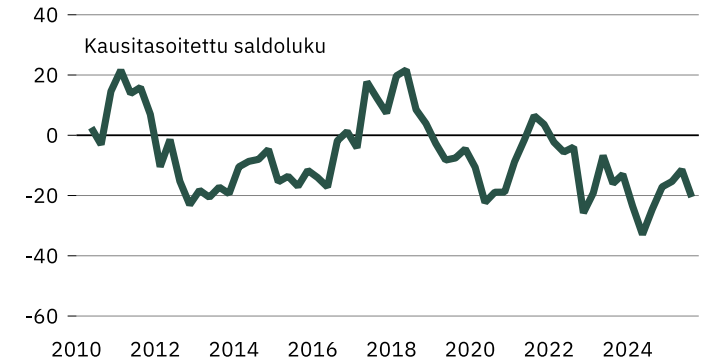
Henkilöstökehitys



Kasvun esteet



Kannattavuus edelliseen vuoteen verrattuna



Itä-Suomi, kausitasoitettu saldoluku

Tuotannon määrä viimeisen kolmen kuukauden aikana
 Tuotannon määrä viimeisen kolmen kk aikana vuodentakaiseen verrattuna
 Tuotannon määrän odotetaan olevan seuraavan kolmen kuukauden aikana

07/23 10/23 01/24 04/24 07/24 10/24 01/25 04/25 07/25

Henkilökunnan määrä viimeisen kolmen kuukauden aikana
 Henkilökunnan määrä seuraavan kolmen kuukauden aikana

Tuotannon kasvun esteet (osuus kaikista vastaajista, %)

Kapeikkona ammattityövoiman puute
 Puute kapasiteetista tai materiaaleista
 Rahoitusvaikeudet
 Riittämätön kysyntä
 Muu tuotantokapeikko

Suhdanneltilanne tällä hetkellä
 Suhdannenäkymät lähitulevaisuuteen

-17	-19	-24	-25	-24	-19	-20	-2	-11
-19	-24	-35	-32	-34	-19	-16	-10	-15
-21	-24	-24	-25	-16	-9	-6	3	-6
-5	-21	-22	-17	-19	-13	-9	-7	-18
-16	-21	-9	-26	-14	-9	1	0	-10
71	78	73	78	77	78	84	76	75
27	29	22	21	18	17	16	15	13
7	2	2	4	4	3	2	2	1
8	11	14	11	13	12	13	12	12
56	60	60	61	69	62	68	62	62
5	5	3	6	2	2	4	5	4
-44	-52	-51	-66	-59	-55	-60	-54	-68
-35	-37	-23	-27	-15	-1	-10	6	-6

Katsaus perustuu Elinkeinoelämän keskusliiton EK:n heinäkuussa 2025 tekemään suhdannetiedusteluun. Tuloksissa on laskettu yhteen teollisuus, rakentaminen ja palvelut.

Aluekatsauksen tuloksia ei ole koko maan Suhdannebarometrituloksista poiketen painotettu, eli kaikki yritykset saavat yhtä suuren painoarvon. Tiedustelu on osa EU:n harmonisoitua suhdannekyselyjärjestelmää.

Tiedusteluun vastasi 84 Itä-Suomen yritystä, jotka työllistävät yhteensä 15 500 työntekijää.

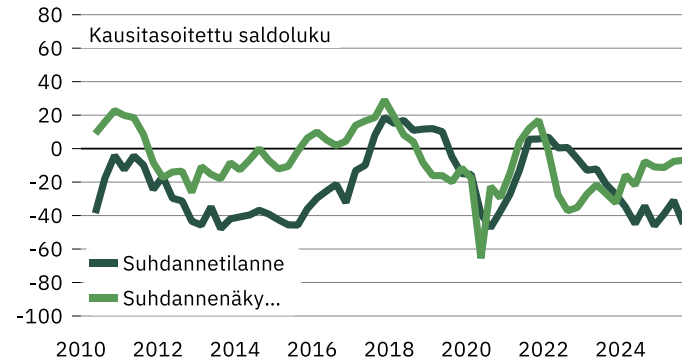
Lisätietoja: Ekonomisti Jouko Kangasniemi, puh. 040 5518136
<https://ek.fi/tavoitteemme/talouspolitiikka/suhdannetiedustelut/>

Keski-Suomi

Suhdannebarometri

- Suhdannetilanne heikkeni kevään ja alkukesän 2025 aikana.
- Tuotanto pysyi keskimäärin ennallaan.
- Kysyntä on yleisesti vaimeaa, muut kapeikot ovat vähäisiä.
- Suhdanneodotukset ovat lievästi miinuksella, saldoluku -7.

Suhdanteet



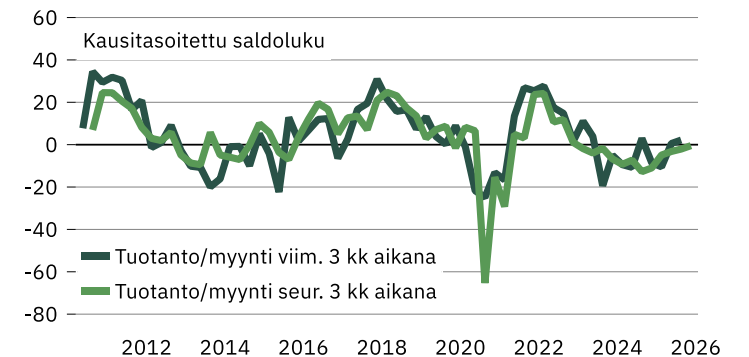
Keski-Suomen yritysten suhdannetilannearviot olivat heinäkuussa 2025 selvästi tavanomaista vaisumpia, kausitasoitettu saldoluku -45. Huhtikuussa tehdyssä tiedustelussa suhdannetilannetta kuvaava kausitasoitettu saldoluku oli -31.

Suhdannenäkymät ovat lähes pysyneet lähes edellisen tiedustelun lukemissa, kausitasoitettu saldoluku -7 (huhtikuussa -8). Keski-Suomen suhdannenäkymät ovat vähän koko maan keskiarvoa matalammalla.

Tuotanto/myynti kasvoi aavistuksen huhti-kesäkuun aikana. Tuotannon arvioidaan säilyvän likimain ennallaan lähikuukausina. Henkilöstön määrä pienentyi huhti-kesäkuun aikana. Henkilökunnan määrän ennakoitaan säilyvän likimain ennallaan lähikuukausina.

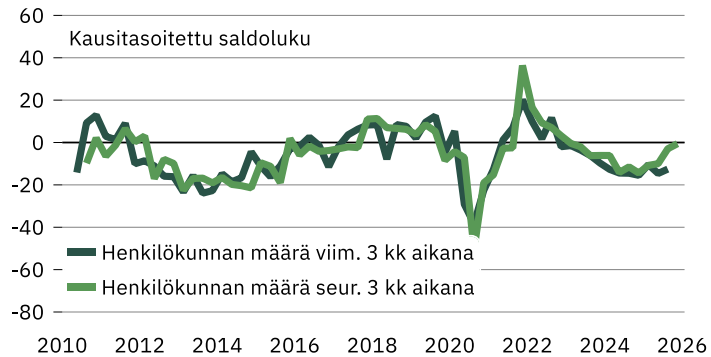
Heikko kysyntä oli heinäkuussa yleisin tuotannon kasvun este 63 %:n osuudella. Ammattityövoiman puute oli ongelmana 7 %:lla vastaajista. Kannattavuus heikkeni melko yleisesti vuodentakaiseen verrattuna.

Tuotanto/myyntikehitys

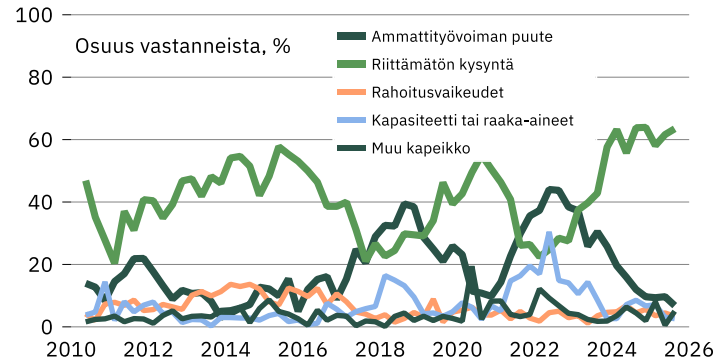


Keski-Suomi

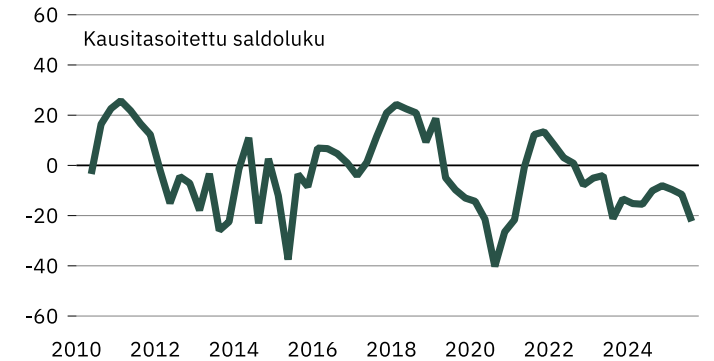
Henkilöstökehitys



Kasvun esteet



Kannattavuus edelliseen vuoteen verrattuna



Keski-Suomi, kausitasoitettu saldoluku

Tuotannon määrä viimeisen kolmen kuukauden aikana
 Tuotannon määrä viimeisen kolmen kk aikana vuodentakaiseen verrattuna
 Tuotannon määrän odotetaan olevan seuraavan kolmen kuukauden aikana

07/23 10/23 01/24 04/24 07/24 10/24 01/25 04/25 07/25

Henkilökunnan määrä viimeisen kolmen kuukauden aikana
 Henkilökunnan määrä seuraavan kolmen kuukauden aikana

Tuotannon kasvun esteet (osuus kaikista vastaajista, %)

Kapeikkona ammattityövoiman puute
 Puute kapasiteetista tai materiaaleista
 Rahoitusvaikeudet
 Riittämätön kysyntä
 Muu tuotantokapeikko

Suhdannen tilanne tällä hetkellä
 Suhdannenäkymät lähitulevaisuuteen

-19	-5	-9	-11	3	-9	-10	1	2
4	3	-4	-4	-9	-8	-3	-3	5
-7	-9	-7	-13	-11	-5	-3	-2	0
-6	-10	-13	-14	-15	-15	-10	-15	-13
-6	-6	-14	-12	-14	-11	-10	-3	-1
73	77	82	72	80	81	76	79	77
30	26	20	16	12	10	9	10	7
9	3	3	7	9	7	7	3	3
4	5	5	7	4	6	4	4	3
43	58	63	56	64	64	58	62	63
2	2	4	6	4	2	8	1	5
-21	-27	-35	-45	-34	-46	-39	-31	-45
-27	-32	-16	-22	-8	-11	-11	-8	-7

Katsaus perustuu Elinkeinoelämän keskusliiton EK:n heinäkuussa 2025 tekemään suhdannetiedusteluun. Tuloksissa on laskettu yhteen teollisuus, rakentaminen ja palvelut.

Aluekatsauksen tuloksia ei ole koko maan Suhdannebarometrituloksista poiketen painotettu, eli kaikki yritykset saavat yhtä suuren painoarvon. Tiedustelu on osa EU:n harmonisoitua suhdannekyselyjärjestelmää.

Tiedusteluun vastasi 57 Keski-Suomen yritystä, jotka työllistävät yhteensä 15 000 työntekijää.

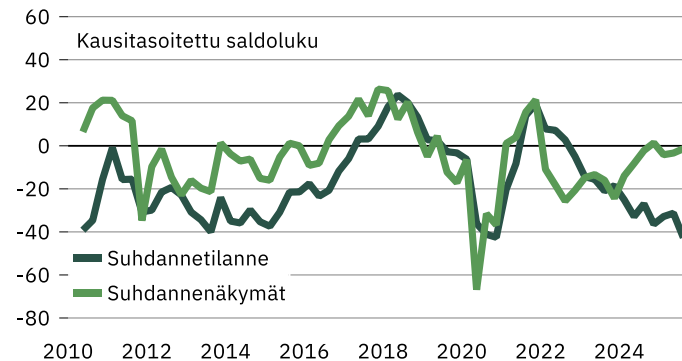
Lisätietoja: Ekonomisti Jouko Kangasniemi, puh. 040 5518136
<https://ek.fi/tavoitteemme/talouspolitiikka/suhdannetiedustelut/>

Pohjanmaa

Suhdannebarometri

- Suhdannekuva synkentyi alkukesän aikana.
- Tuotanto jäi odotuksia vähäisemmäksi – loppukesälle ennakoidaan yhä hienoista kasvua.
- Kysynnän heikkous on yleistynyt.
- Suhdanneodotukset ovat pysyneet nollan tuntumassa, saldoluku -1.

Suhdanteet



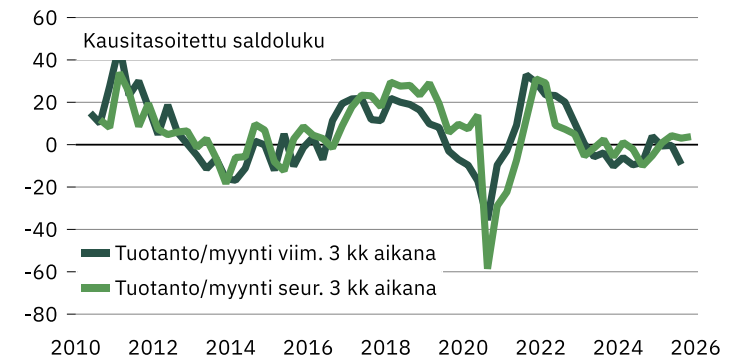
Pohjanmaan yritysten suhdannetilanne oli heinäkuussa 2025 alkuvuotta yleisemmin normaalia heikompi, kausitasoitettu saldoluku -43 (saldoluku huhtikuussa -31).

Suhdannenäkymät ovat pysyneet likimain ennallaan nollaviivan alapuolella, kausitasoitettu saldoluku -1 (saldoluku huhtikuussa -3). Pohjanmaan yritysten suhdannenäkymät ovat lähellä koko maan keskiarvoa.

Tuotanto ja myynti supistuivat lievästi huhti-kesäkuun aikana. Tuotannon odotetaan lisääntyvän aavistuksen lähikuukausien kuluessa. Henkilöstön määrä pieneni hieman huhti-kesäkuun aikana. Henkilökunnan määrän ennakoidaan pysyvän ennallaan kolmannella vuosineljänneksellä.

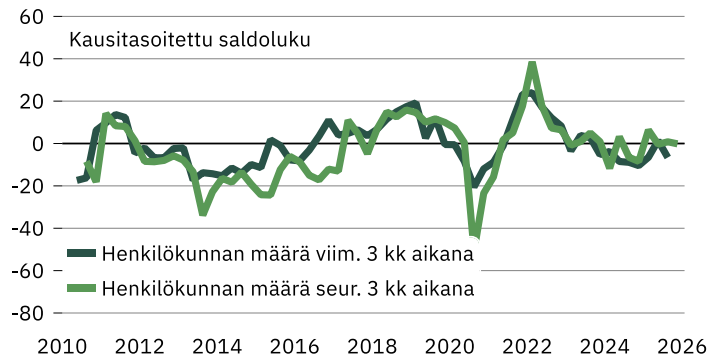
Heikko kysyntä oli heinäkuussa yleisin tuotannon kasvun este peräti 73 %:n osuudella yrityksistä. Ammattityövoiman puute on laskenut 9 %:iin vastaajista. Kannattavuuden arvioidaan huonontuneen hieman verrattuna vuodentakaiseen tilanteeseen.

Tuotanto/myyntikehitys

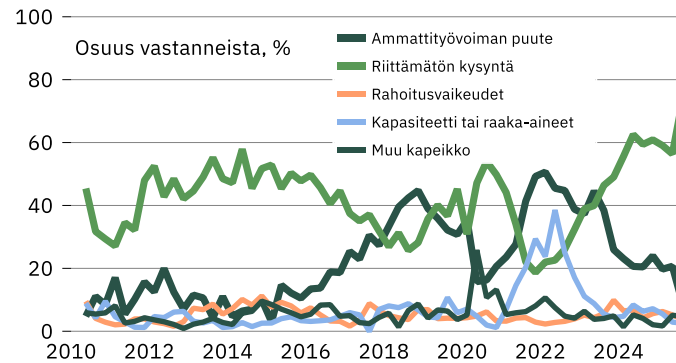


Pohjanmaa

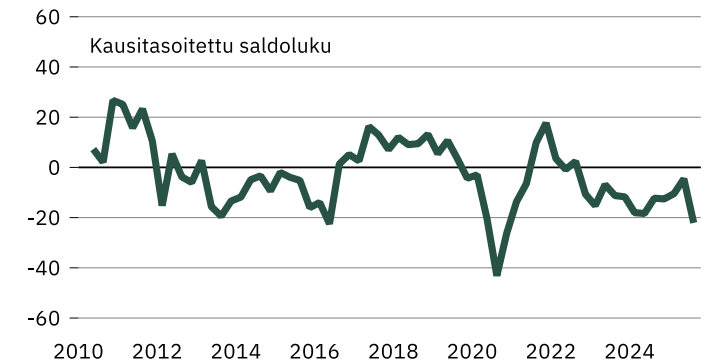
Henkilöstökehitys



Kasvun esteet



Kannattavuus edelliseen vuoteen verrattuna



Pohjanmaa, kausitasoitettu saldoluku

	07/23	10/23	01/24	04/24	07/24	10/24	01/25	04/25	07/25
Tuotannon määrä viimeisen kolmen kuukauden aikana	-4	-10	-6	-10	-8	4	-1	0	-9
Tuotannon määrä viimeisen kolmen kk aikana vuodentakaiseen verrattuna	-4	-11	-15	-20	-14	-3	-2	0	-16
Tuotannon määrään odotetaan olevan seuraavan kolmen kuukauden aikana	-6	1	-2	-10	-5	1	4	3	4
Henkilökunnan määrä viimeisen kolmen kuukauden aikana	3	-5	-4	-8	-9	-10	-7	1	-7
Henkilökunnan määrä seuraavan kolmen kuukauden aikana	1	-12	3	-7	-8	6	0	1	0
Tuotannon kasvun esteet (osuus kaikista vastaajista, %)	82	79	82	86	79	87	80	76	79
Kapeikkona ammattityövoiman puute	38	26	23	21	20	24	20	21	9
Puute kapasiteetista tai materiaaleista	6	4	5	8	6	7	6	3	3
Rahoitusvaikeudet	6	10	7	7	4	6	6	5	4
Riittämätön kysyntä	46	49	56	63	59	61	59	56	73
Muu tuotantokapeikko	4	5	1	5	4	2	2	5	5
Suhdannetilanne tällä hetkellä	-21	-19	-25	-33	-27	-36	-33	-31	-43
Suhdannenäkömät lähitulevaisuuteen	-16	-24	-14	-8	-2	1	-4	-3	-1

07/23 10/23 01/24 04/24 07/24 10/24 01/25 04/25 07/25

Katsaus perustuu Elinkeinoelämän keskusliiton EK:n heinäkuussa 2025 tekemään suhdannetiedusteluun. Tuloksissa on laskettu yhteen teollisuus, rakentaminen ja palvelut.

Aluekatsauksen tuloksia ei ole koko maan Suhdannebarometrituloksista poiketen painotettu, eli kaikki yritykset saavat yhtä suuren painoarvon. Tiedustelu on osa EU:n harmonisoitua suhdannekyselyjärjestelmää.

Tiedusteluun vastasi 88 Pohjanmaan yritystä, jotka työllistävät yhteensä 15 400 työntekijää.

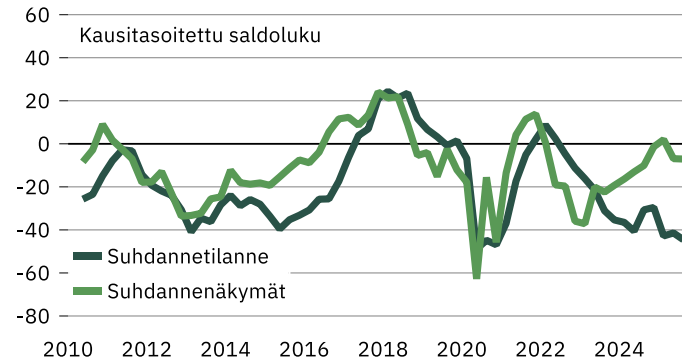
Lisätietoja: Ekonomisti Jouko Kangasniemi, puh. 040 5518136
<https://ek.fi/tavoitteemme/talouspolitiikka/suhdannetiedustelut/>

Pohjois-Suomi

Suhdannebarometri

- Pohjois-Suomen yritysten suhdannetilanne heikentyi alkukesän 2025 aikana.
- Tuotanto pysyi likimain ennallaan, odotukset ovat myös vakaita.
- Kysyntä on vaimeaa ja kannattavuus hiipuu.
- Suhdannenäkymät ovat harmaat, saldoluku -7.

Suhdanteet



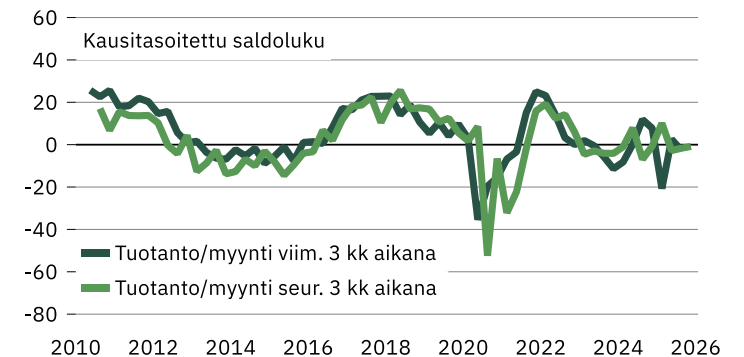
Pohjois-Suomen yritysten suhdannetilannearviot olivat heinäkuussa 2025 selvästi tavanomaista heikompia, kausitasoitettu saldoluku -45 (huhtikuussa -31).

Suhdannenäkymät ovat hivenen miinuksella, kausitasoitettu saldoluku -7. Huhtikuussa tehdystä tiedustelusta vastaava kausitasoitettu saldoluku oli myös -7. Pohjois-Suomen suhdannearviot ovat koko maan keskiarvoa varovaisemmat.

Tuotannon ja myynnin arvioidaan pysyneen likimain ennallaan huhti-kesäkuun aikana. Tuotannon odotetaan säilyvän lähes muuttumattomana lähikuukausien kuluessa. Henkilökunnan määrän arvioidaan supistuneen kausitekijät huomioon ottaen lievästi. Henkilökunnan määrän ennakoitaan vähenevän hienoisesti lähikuukausien kuluessakin.

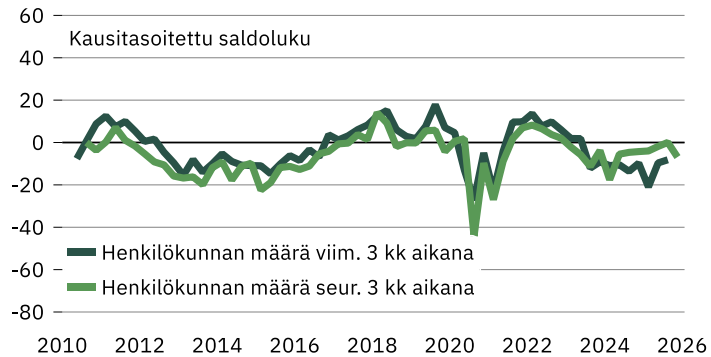
Heikko kysyntä oli heinäkuussa yleisin tuotannon kasvun este 64 %:n osuudella. Ammattityövoiman puute oli ongelmana 18 %:lla vastaajista. Kannattavuus huonontui kustannusten nousun myötä melko yleisesti verrattuna vuodentakaiseen tilanteeseen.

Tuotanto/myyntikehitys

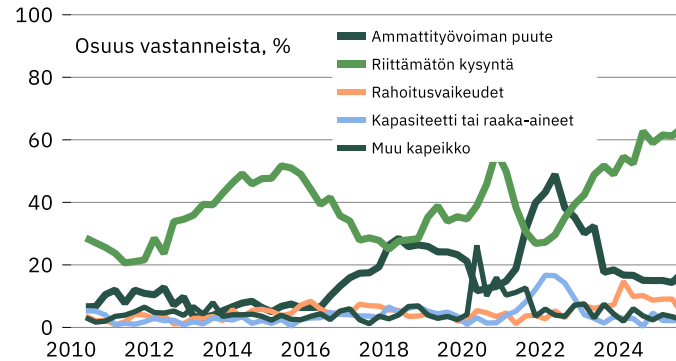


Pohjois-Suomi

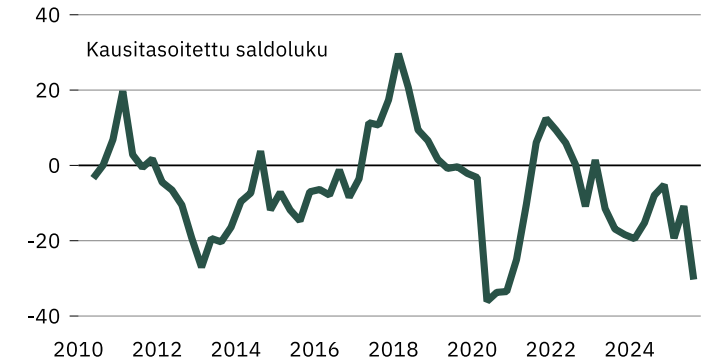
Henkilöstökehitys



Kasvun esteet



Kannattavuus edelliseen vuoteen verrattuna



Pohjois-Suomi, kausitasoitettu saldoluku

Tuotannon määrä viimeisen kolmen kuukauden aikana
 Tuotannon määrä viimeisen kolmen kk aikana vuodentakaiseen verrattuna
 Tuotannon määrän odotetaan olevan seuraavan kolmen kuukauden aikana

07/23 10/23 01/24 04/24 07/24 10/24 01/25 04/25 07/25

Henkilökunnan määrä viimeisen kolmen kuukauden aikana
 Henkilökunnan määrä seuraavan kolmen kuukauden aikana

Tuotannon kasvun esteet (osuus kaikista vastaajista, %)

Kapeikkona ammattityövoiman puute
 Puute kapasiteetista tai materiaaleista
 Rahoitusvaikeudet
 Riittämätön kysyntä
 Muu tuotantokapeikko

Suhdantetilanne tällä hetkellä
 Suhdannenäkymät lähitulevaisuuteen

-6	-11	-8	0	12	8	-21	3	-3
-15	-11	-10	-4	3	5	-8	-4	-19
-4	-1	8	-7	-1	10	-3	-2	-1
-12	-9	-11	-11	-14	-10	-21	-10	-8
-4	-18	-6	-5	-4	-4	-2	0	-7
72	71	72	69	73	75	73	77	79
18	18	17	17	15	15	15	14	18
1	3	3	3	0	5	2	2	3
7	7	15	10	10	9	9	9	4
52	49	55	52	63	59	62	61	64
7	4	2	6	4	2	4	3	2
-31	-35	-36	-41	-31	-30	-43	-41	-45
-22	-19	-16	-13	-10	-1	2	-7	-7

Katsaus perustuu Elinkeinoelämän keskusliiton EK:n heinäkuussa 2025 tekemään suhdannetiedusteluun. Tuloksissa on laskettu yhteen teollisuus, rakentaminen ja palvelut.

Aluekatsauksen tuloksia ei ole koko maan Suhdannebarometrituloksista poiketen painotettu, eli kaikki yritykset saavat yhtä suuren painoarvon. Tiedustelu on osa EU:n harmonisoitua suhdannekyselyjärjestelmää.

Tiedusteluun vastasi 78 Pohjois-Suomen yritystä, jotka työllistävät yhteensä 20 000 työntekijää.

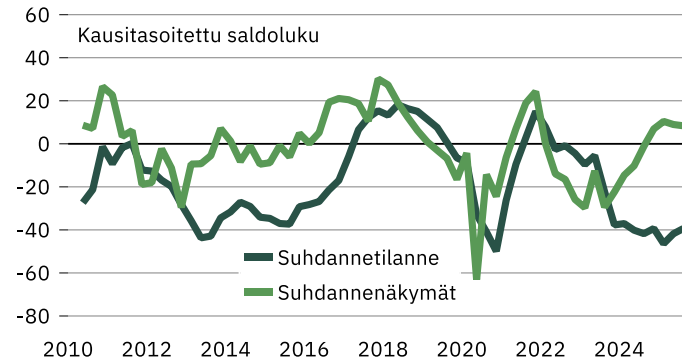
Lisätietoja: Ekonomisti Jouko Kangasniemi, puh. 040 5518136
<https://ek.fi/tavoitteemme/talouspolitiikka/suhdannetiedustelut/>

Pirkanmaa

Suhdannebarometri

- Suhdannetilannearviot pysyivät synkkinä alkukesällä 2025.
- Tuotanto säilyi edellisen neljänneksen lukemissa.
- Henkilöstökehitys on ollut vakaata.
- Suhdanneodotukset ovat luottavaiset, saldoluku 8.

Suhdanteet



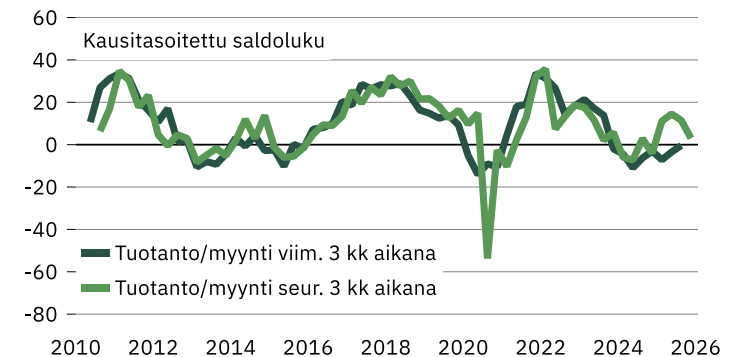
Pirkanmaan yritykset arvioivat suhdannetilanteen heinäkuussa 2025 melko selvästi tavanomaista vaisummaksi, kausitasoitettu saldoluku -39. Huhtikuussa tehdyssä tiedustelussa suhdannetilannetta kuvaava kausitasoitettu saldoluku oli -42.

Lähikuukausien suhdanneodotukset ovat pysyneet varovaisen myönteisinä, kausitasoitettu saldoluku 8. Huhtikuussa tehdyssä tiedustelussa vastaava kausitasoitettu saldoluku oli 9. Pirkanmaan suhdannenäkymät ovat koko maan keskiarvoa valoisammat.

Tuotanto- ja myyntimäärät pysyivät ennallaan huhtikesäkuun aikana. Tuotannon arvioidaan kasvavan aavistuksen lähikuukausien kuluessa. Henkilöstö säilyi huhti-kesäkuun aikana edellisneljänneksen lukemissa. Henkilökunnan määrän ennakoidaan pysyvän likimain ennallaan myös lähikuukausina.

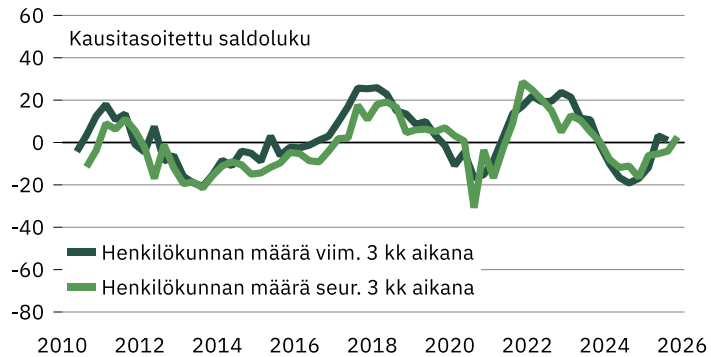
Heikko kysyntä oli heinäkuussa yleisin tuotannon kasvun este 62 %:n osuudella. Ammattityövoiman puute oli ongelmana 11 %:lla vastaajista. Kustannukset ovat nousseet yleisesti. Kannattavuus heikkeni hienoisesti verrattuna vuodentakaiseen tilanteeseen.

Tuotanto/myyntikehitys

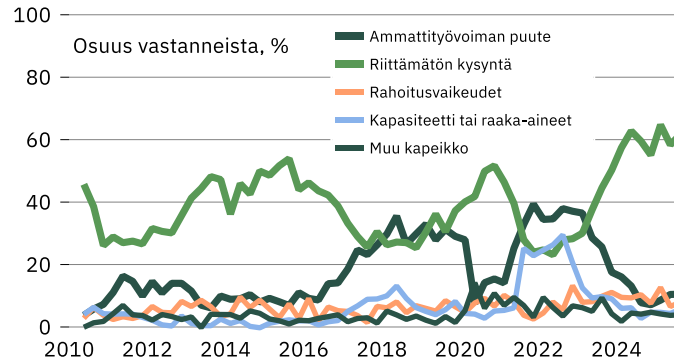


Pirkanmaa

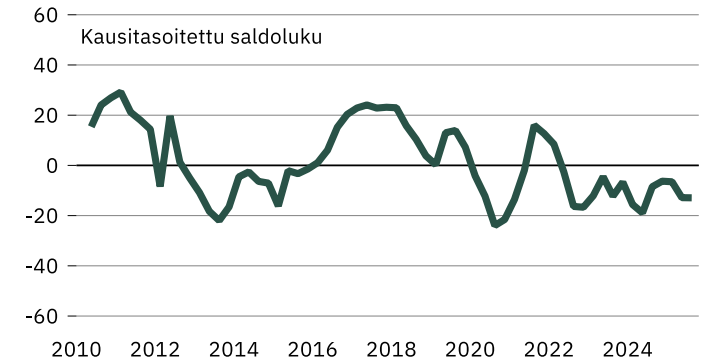
Henkilöstökehitys



Kasvun esteet



Kannattavuus edelliseen vuoteen verrattuna



Pirkanmaa, kausitasoitettu saldoluku

Tuotannon määrä viimeisen kolmen kuukauden aikana
 Tuotannon määrä viimeisen kolmen kk aikana vuodentakaiseen verrattuna
 Tuotannon määrän odotetaan olevan seuraavan kolmen kuukauden aikana

07/23 10/23 01/24 04/24 07/24 10/24 01/25 04/25 07/25

Henkilökunnan määrä viimeisen kolmen kuukauden aikana
 Henkilökunnan määrä seuraavan kolmen kuukauden aikana

Tuotannon kasvun esteet (osuus kaikista vastaajista, %)

Kapeikkona ammattityövoiman puute
 Puute kapasiteetista tai materiaaleista
 Rahoitusvaikeudet
 Riittämätön kysyntä
 Muu tuotantokapeikko

Suhdannelitane tällä hetkellä
 Suhdannenäkymät lähitulevaisuuteen

14	-2	-4	-11	-6	-3	-7	-3	0
13	-2	-2	-15	-20	-18	-10	-3	-4
6	-6	-7	3	-4	11	14	11	3
12	1	-9	-17	-19	-16	-12	2	2
1	-11	-12	-13	-18	-1	-6	-6	1
77	75	77	79	73	71	80	73	75
26	18	16	13	8	7	9	10	11
10	9	6	6	3	5	5	4	6
10	11	9	9	10	8	13	7	8
45	50	57	63	60	55	65	58	62
9	4	2	4	4	5	4	4	4
-22	-38	-37	-40	-42	-39	-46	-42	-39
-29	-22	-15	-10	-1	7	10	9	8

Katsaus perustuu Elinkeinoelämän keskusliiton EK:n heinäkuussa 2025 tekemään suhdannetiedusteluun. Tuloksissa on laskettu yhteen teollisuus, rakentaminen ja palvelut.

Aluekatsauksen tuloksia ei ole koko maan Suhdannebarometrituloksista poiketen painotettu, eli kaikki yritykset saavat yhtä suuren painoarvon. Tiedustelu on osa EU:n harmonisoitua suhdannekyselyjärjestelmää.

Tiedusteluun vastasi 89 Pirkanmaan yritystä, jotka työllistävät yhteensä 21 000 työntekijää.

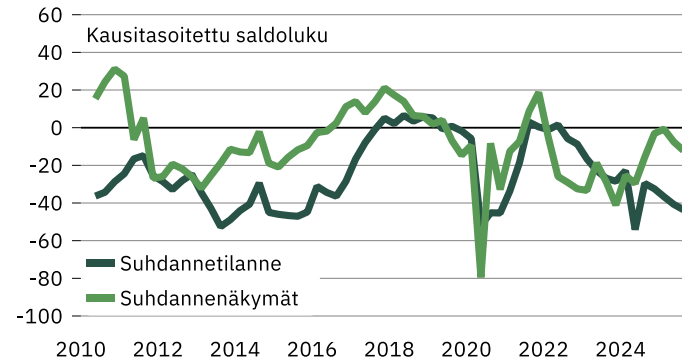
Lisätietoja: Ekonomisti Jouko Kangasniemi, puh. 040 5518136
<https://ek.fi/tavoitteemme/talouspolitiikka/suhdannetiedustelut/>

Häme

Suhdannebarometri

- Suhdannetilanne heikkeni keväällä ja kesän alussa.
- Tuotanto on hienoisessa laskusuunnassa.
- Kannattavuus on hiipunut ja kysyntä on vaikeaa.
- Suhdanneodotukset ovat laskusuunnassa, saldoluku -12.

Suhdanteet



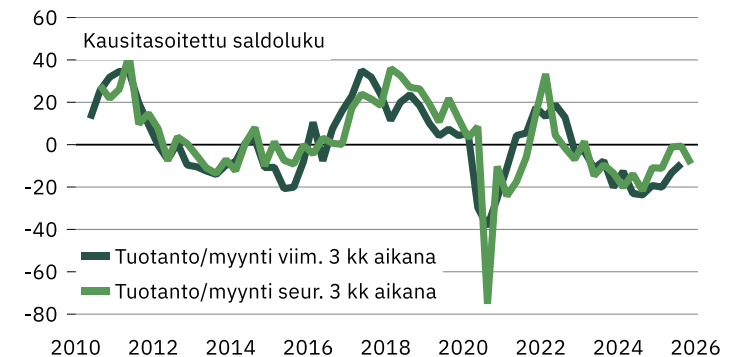
Hämeen yrityskehittäjä arvioitiin tämänhetkinen suhdannetilanne heinäkuussa 2025 selvästi tavanomaista vaisummaksi, kausitasoitettu saldoluku -44 (huhtikuussa -41).

Lähtitulevaisuuden suhdannenäkymät ovat jonkin verran miinuksella, kausitasoitettu saldoluku -12 (huhtikuussa -7). Hämeen suhdannenäkymät ovat hieman koko maan keskiarvoa varovaisemmat.

Tuotanto/myynti väheni lievästi huhti-kesäkuun aikana. Tuotannon ennakoita supistuvan hienoisesti myös loppukesällä ja syksyn alussa. Henkilöstömäärissä tapahtui hienoista vähennystä huhti-kesäkuun aikana. Henkilökunnan määrän arvioidaan supistuvan vähän myös lähikuukausien kuluessa.

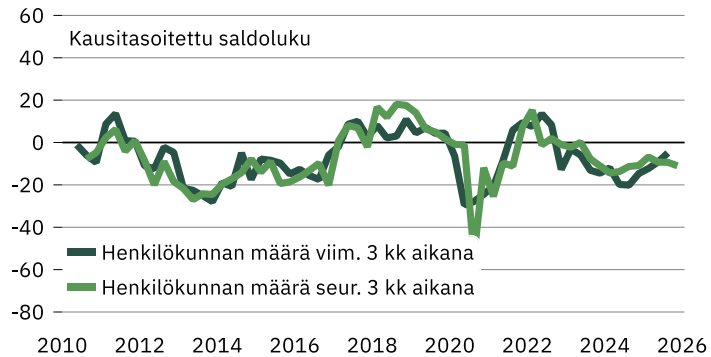
Heikko kysyntä oli heinäkuussa yleisin tuotannon kasvun este 70 %:n osuudella. Ammattityövoiman puute oli ongelmana 12 %:lla vastaajista. Kannattavuuden arvioidaan heikentyneen melko yleisesti vuodentakaiseen verrattuna.

Tuotanto/myyntikehitys

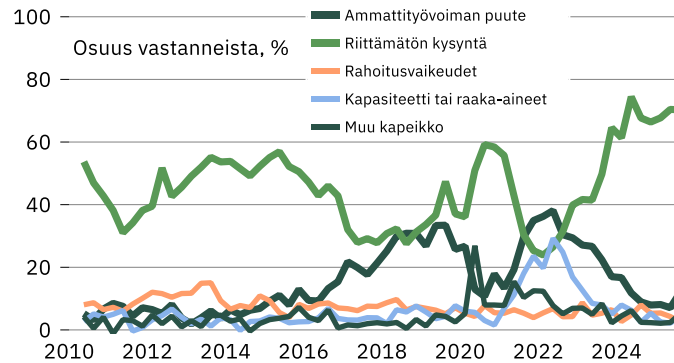


Häme

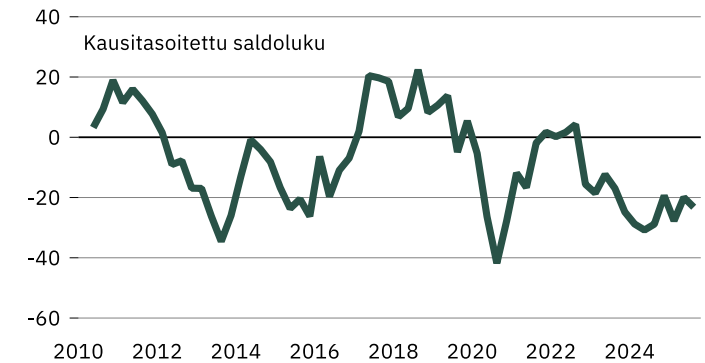
Henkilöstökehitys



Kasvun esteet



Kannattavuus edelliseen vuoteen verrattuna



Häme, kausitasoitettu saldoluku

Tuotannon määrä viimeisen kolmen kuukauden aikana
 Tuotannon määrä viimeisen kolmen kk aikana vuodentakaiseen verrattuna
 Tuotannon määrän odotetaan olevan seuraavan kolmen kuukauden aikana

Henkilökunnan määrä viimeisen kolmen kuukauden aikana
 Henkilökunnan määrä seuraavan kolmen kuukauden aikana

Tuotannon kasvun esteet (osuus kaikista vastaajista, %)

Kapeikkona ammattityövoiman puute
 Puute kapasiteetista tai materiaaleista
 Rahoitusvaikeudet
 Riittämätön kysyntä
 Muu tuotantokapeikko

Suhdanneltilanne tällä hetkellä
 Suhdannenäkymät lähitulevaisuuteen

	07/23	10/23	01/24	04/24	07/24	10/24	01/25	04/25	07/25
Tuotannon määrä viimeisen kolmen kuukauden aikana	-8	-20	-13	-23	-24	-19	-20	-13	-9
Tuotannon määrä viimeisen kolmen kk aikana vuodentakaiseen verrattuna	-8	-20	-21	-31	-40	-12	-17	-16	-9
Tuotannon määrän odotetaan olevan seuraavan kolmen kuukauden aikana	-13	-20	-14	-22	-11	-11	-1	-1	-9
Henkilökunnan määrä viimeisen kolmen kuukauden aikana	-13	-14	-12	-20	-20	-15	-12	-9	-5
Henkilökunnan määrä seuraavan kolmen kuukauden aikana	-11	-14	-14	-11	-11	-7	-9	-9	-11
Tuotannon kasvun esteet (osuus kaikista vastaajista, %)	79	80	80	87	77	78	77	76	78
Kapeikkona ammattityövoiman puute	22	17	17	12	9	8	8	7	12
Puute kapasiteetista tai materiaaleista	8	5	8	6	2	5	3	2	4
Rahoitusvaikeudet	5	6	3	5	8	5	5	4	3
Riittämätön kysyntä	50	65	61	74	68	66	68	70	70
Muu tuotantokapeikko	8	2	4	6	2	2	2	2	5
Suhdanneltilanne tällä hetkellä	-27	-28	-23	-54	-30	-32	-37	-41	-44
Suhdannenäkymät lähitulevaisuuteen	-29	-41	-25	-30	-16	-3	-1	-7	-12

Katsaus perustuu Elinkeinoelämän keskusliiton EK:n heinäkuussa 2025 tekemään suhdannetiedusteluun. Tuloksissa on laskettu yhteen teollisuus, rakentaminen ja palvelut.

Aluekatsauksen tuloksia ei ole koko maan Suhdannebarometrituloksista poiketen painotettu, eli kaikki yritykset saavat yhtä suuren painoarvon. Tiedustelu on osa EU:n harmonisoitua suhdannekyselyjärjestelmää.

Tiedusteluun vastasi 76 Hämeen yritystä, jotka työllistävät yhteensä yli 16 000 työntekijää.

Lisätietoja: Ekonomisti Jouko Kangasniemi, puh. 040 5518136
<https://ek.fi/tavoitteemme/talouspolitiikka/suhdannetiedustelut/>