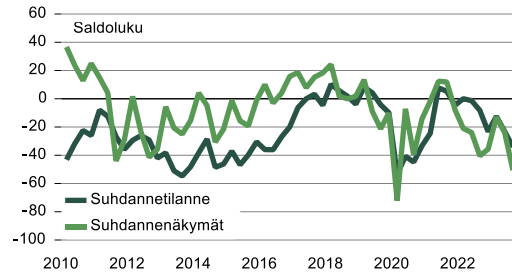


# Häme

## Suhdannebarometri

- Yritysten suhdannekuva tummeni syksyn 2023 aikana
- Tuotanto supistuu ja henkilöstön määrä vähenee
- Heikko kysyntä on yleinen ongelma – työvoimasta on myös edelleen pulaa
- Suhdanneodotukset ovat laskeneet matalalle, saldoluku -51

### Suhdanteet



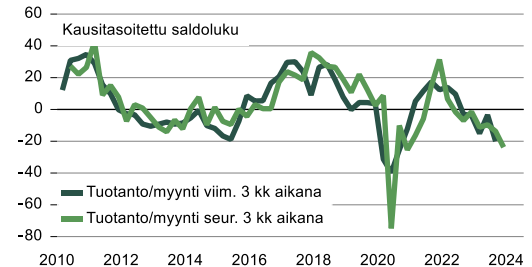
Hämeen yritysten suhdannetilannearviot olivat lokakuussa 2023 melko selvästi tavanomaista vaisumpia, saldoluku -34. Heinäkuussa tehdyssä tiedustelussa suhdannetilannetta kuvaava saldoluku oli -24.

Suhdanne näkymät ovat heikot, saldoluku -51. Heinäkuussa tehdyssä tiedustelussa vastaava saldoluku oli -23. Suhdanteiden paranemista ennakoitiin lokakuussa 3 % alueen vastaajista ja tilanteen heikkenemistä odotti 54 % yrityksistä. Hämeen suhdannekuva on koko maan keskiarvoon verrattuna harmaa.

Tuotanto- ja myyntimäärät supistuivat hienoisesti heinä-syyskuussa. Tuotannon ennakoidaan vähenevän edelleen lähikuukausien kuluessa. Henkilökunnan määrä supistui hieman kolmannella neljänneksellä. Henkilökunnan määrän arvioidaan pienenevän vähän lähikuukausinakin.

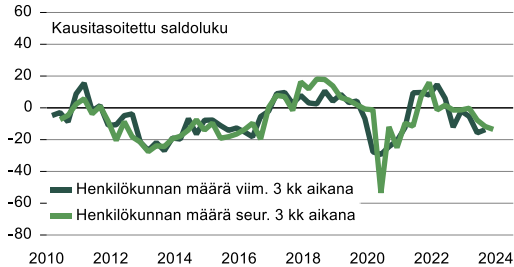
Heikko kysyntä oli lokakuussa yleisin tuotannon kasvun este 67 %:n osuudella. Ammattityövoiman puute oli ongelmana 18 %:lla vastaajista. Kannattavuuden arvioidaan heikentyneen melko yleisesti vuodontakaiseen verrattuna.

### Tuotanto/myyntikehitys



# Häme

## Henkilöstökehitys



Yrityksiä 98  
Henkilökunta 17772.5

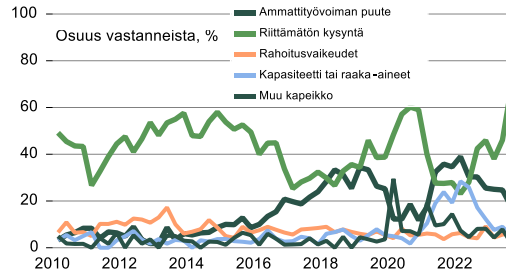
Tuotannon määrä viimeisen kolmen kuukauden aikana 15  
Tuotannon määrä viimeisen kolmen kk aikana vuodentakaiseen verrattuna 22  
Tuotannon määrän odotetaan olevan seuraavan kolmen kuukauden aikana 12

Henkilökunnan määrä viimeisen kolmen kuukauden aikana 9  
Henkilökunnan määrän odotetaan olevan seuraavan kolmen kk:n aikana 7

Tuotannon kasvun esteet  
Kapeikkona ammattityövoiman puute (kaikista vastaajista) 18  
puute kapasiteetista tai materiaaleista 5  
riittämätön kysyntä 67  
rahoitusvaikeudet 6  
muu tuotantokapeikko 2

Suhdanteilanteen arvioidaan olevan tällä hetkellä 5  
Suhdannenäkymien odotetaan lähitulevaisuudessa paranevan/huononevan 3

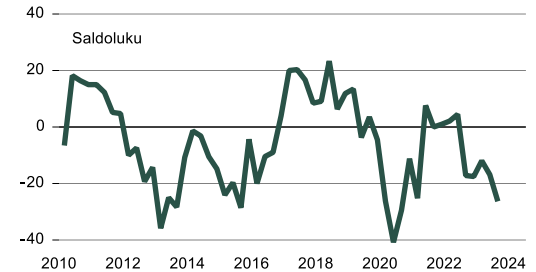
## Kasvun esteet



Vastausten prosenttijakaumat  
Suurempi/kyllä Yhtä suuri Pienempi Saldoluku

	Suurempi/kyllä	Yhtä suuri	Pienempi	Saldoluku
Tuotannon määrä viimeisen kolmen kuukauden aikana	15	50	35	-20
Tuotannon määrä viimeisen kolmen kk aikana vuodentakaiseen verrattuna	22	34	44	-22
Tuotannon määrän odotetaan olevan seuraavan kolmen kuukauden aikana	12	47	41	-29
Henkilökunnan määrä viimeisen kolmen kuukauden aikana	9	66	25	-16
Henkilökunnan määrän odotetaan olevan seuraavan kolmen kk:n aikana	7	65	28	-21
Tuotannon kasvun esteet	82			82
Kapeikkona ammattityövoiman puute (kaikista vastaajista)	18			18
puute kapasiteetista tai materiaaleista	5			5
riittämätön kysyntä	67			67
rahoitusvaikeudet	6			6
muu tuotantokapeikko	2			2
Suhdanteilanteen arvioidaan olevan tällä hetkellä	5	56	39	-34
Suhdannenäkymien odotetaan lähitulevaisuudessa paranevan/huononevan	3	43	54	-51

## Kannattavuus edelliseen vuoteen verrattuna



Katsaus perustuu Elinkeinoelämän keskusliiton EK:n lokakuussa 2023 tekemään suhdannetiedusteluun. Tuloksissa on laskettu yhteen teollisuus, rakentaminen ja palvelut.

Aluekatsauksen tuloksia ei ole koko maan Suhdannebarometrituloksista poiketen painotettu, eli kaikki yritykset saavat yhtä suuren painoarvon. Tiedustelu on osa EU:n harmonisoitua suhdannekyselyjärjestelmää.

Lisätietoja: Ekonomisti Jouko Kangasniemi, puh. 040 5518136  
<https://ek.fi/tavoitteemme/talouspolitiikka/suhdannetiedustelut/>

# Yleiset suhdannenäkymät alueittain

## Koko elinkeinoelämä\*

