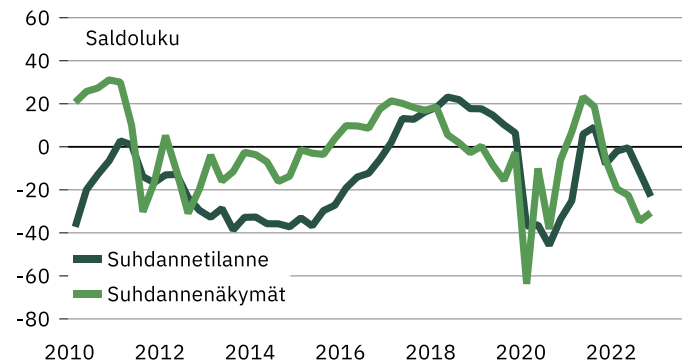


# Uusimaa

## Suhdannebarometri

- Suhdannetilanne heikkeni edelleen vuoden 2022 lopulla
- Tuotannon ja henkilökunnan määrä pysyy likimain ennallaan
- Heikko kysyntä on yhä yleisempi ongelma
- Suhdanneodotukset ovat vaisuja, saldoluku -30

### Suhdanteet



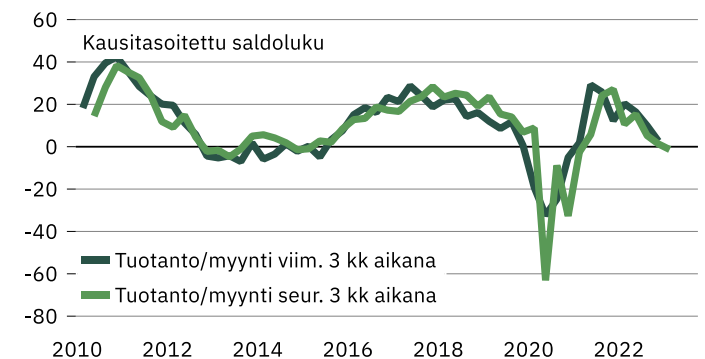
Venäjän hyökkäyssota ja sen myötä kiihtynyt inflaatio luovat epävarmuutta talouteen. Uudenmaan yritysten suhdannetilanne oli tammikuussa 2023 jonkin verran normaalia heikompi, saldoluku -23 (lokakuussa -12).

Lähikuukausien suhdannenäkymät ovat pienestä toipumisesta huolimatta selvästi miinuksella, saldoluku -30. Lokakuussa tehdyssä tiedustelussa vastaava saldoluku oli -34. Suhdanteiden paranemista ennakoi tammikuussa 7 % alueen vastaajista ja heikkenemistä odotti 37 % vastaajista. Uudenmaan suhdannenäkymät ovat lähellä koko maan keskiarvoa.

Tuotannon ja myynnin arvioidaan säilyneen likimain ennallaan loka-joulukuussa. Tuotannon odotetaan pysyvän kausivaihtelu huomioon ottaen samoissa lukemissa lähikuukausien aikana. Henkilökunnan määrä säilyi likimain ennallaan loka-joulukuussa. Henkilökunnan määrän arvioidaan pysyvän likimain muuttumattomana lähikuukausinakin.

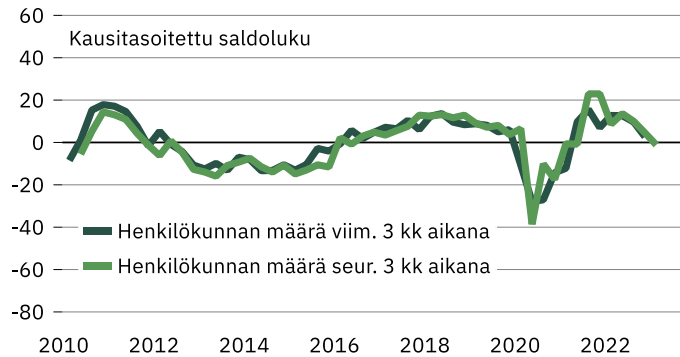
Heikko kysyntä oli tammikuussa yleisin kasvun este 45 %:n osuudella yrityksistä. Ammattityövoiman puute oli ongelmana 27 %:lla vastaajista. Kannattavuus heikkeni hieman verrattuna vuodentakaiseen tilanteeseen.

### Tuotanto/myyntikehitys

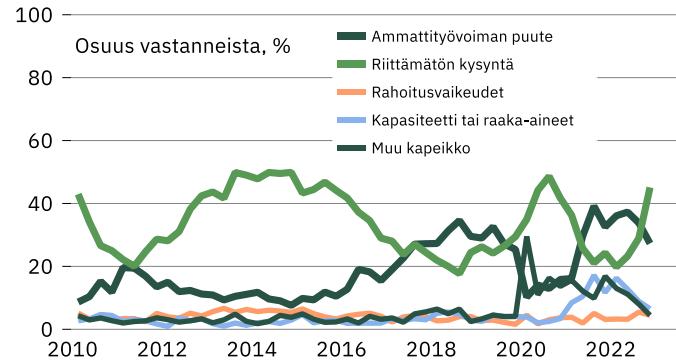


# Uusimaa

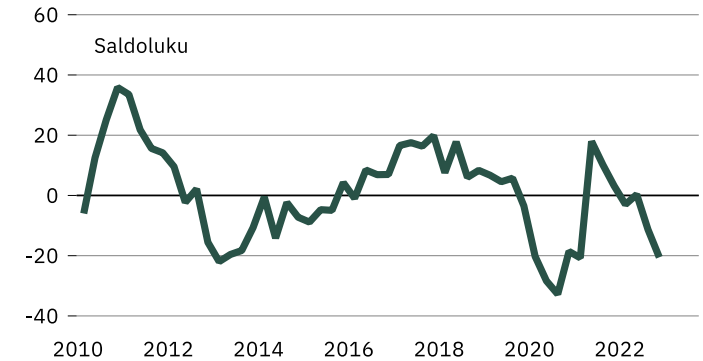
## Henkilöstökehitys



## Kasvun esteet



## Kannattavuus edelliseen vuoteen verrattuna



Yrityksiä 342  
Henkilökunta 107433

	Vastausten prosenttijakaumat			Saldoluku
	Suurempi/kyllä	Yhtä suuri	Pienempi	
Tuotannon määrä viimeisen kolmen kuukauden aikana	28	45	27	1
Tuotannon määrä viimeisen kolmen kk aikana vuodentakaiseen verrattuna	37	36	27	10
Tuotannon määrän odotetaan olevan seuraavan kolmen kuukauden aikana	20	48	32	-12
Henkilökunnan määrä viimeisen kolmen kuukauden aikana	16	67	17	-1
Henkilökunnan määrän odotetaan olevan seuraavan kolmen kk:n aikana	14	69	17	-3
Tuotannon kasvun esteet	72			72
Kapeikkona ammattityövoiman puute (kaikista vastaajista)	27			27
puute kapasiteetista tai materiaaleista	7			7
riittämätön kysyntä	45			45
rahoitusvaikeudet	4			4
muu tuotantokapeikko	4			4
Suhdannelitilanteen arvioidaan olevan tällä hetkellä	8	61	31	-23
Suhdannenäkymien odotetaan lähitulevaisuudessa paranevan/huononevan	7	56	37	-30

Katsaus perustuu Elinkeinoelämän keskusliiton EK:n tammikuussa 2023 tekemään suhdannetiedusteluun. Tuloksissa on laskettu yhteen teollisuus, rakentaminen ja palvelut.

Aluekatsauksen tuloksia ei ole koko maan Suhdannebarometrituloksista poiketen painotettu, eli kaikki yritykset saavat yhtä suuren painoarvon. Tiedustelu on osa EU:n harmonisoitua suhdannekyselyjärjestelmää.

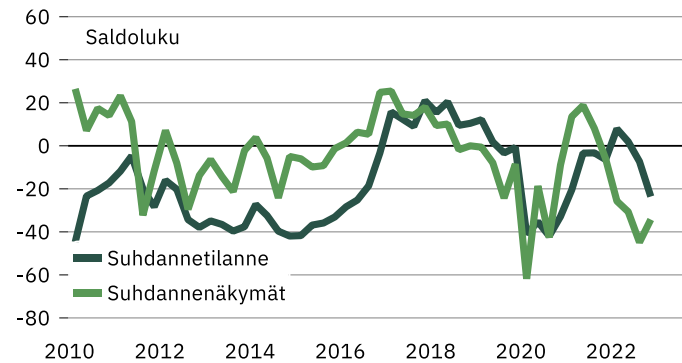
Lisätietoja: Ekonomisti Jouko Kangasniemi, puh. 040 5518136  
<https://ek.fi/tavoitteemme/talospoliitiikka/suhdannetiedustelut/>

# Lounais-Suomi

## Suhdannebarometri

- Suhdannetilanne hiipui vuoden 2022 lopussa
- Tuotanto- ja myyntimäärät vähenivät viime vuoden viimeisellä neljänneksellä
- Riittämätön kysyntä on yhä selvemmin yleisin kasvun este
- Suhdanneodotukset ovat hienoisesta kohentumisesta huolimatta yhä vaimeita, saldoluku -34

### Suhdanteet



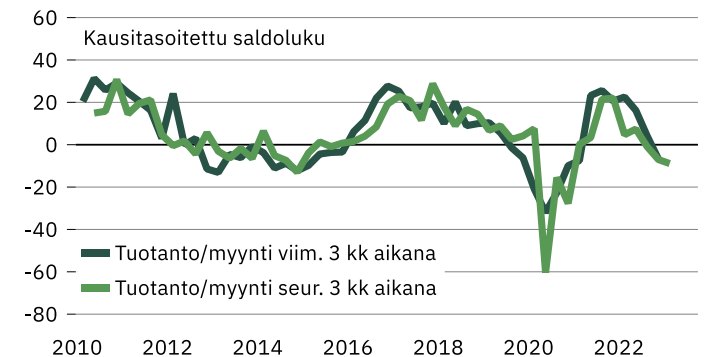
Lounais-Suomen yritysten suhdannetilannearviot olivat tammikuussa 2023 hieman normaalia heikompia, saldoluku -24. Viime lokakuussa tehdyssä tiedustelussa vastaava saldoluku oli -8.

Suhdannenäkymät ovat yhä harmaat, saldoluku -34. Lokakuussa tehdyssä tiedustelussa vastaava saldoluku oli -45. Suhdanteiden paranemista ennakoi tammikuussa 9 % yrityksistä ja heikkenemistä odotti 43 % vastaajista. Lounais-Suomen yritysten suhdannenäkymät ovat aavistuksen koko maan keskiarvoa varovaisemmat.

Tuotanto ja myynti supistui hieman loka-joulukuun aikana. Tuotannon ennakoitaan vähenevän edelleen hieman lähikuukausina. Henkilökunnan määrä säilyi likimain ennallaan loka-joulukuussa. Henkilöstön odotetaan pysyvän kausivaihtelu huomioiden likimain ennallaan lähikuukausien kuluessa.

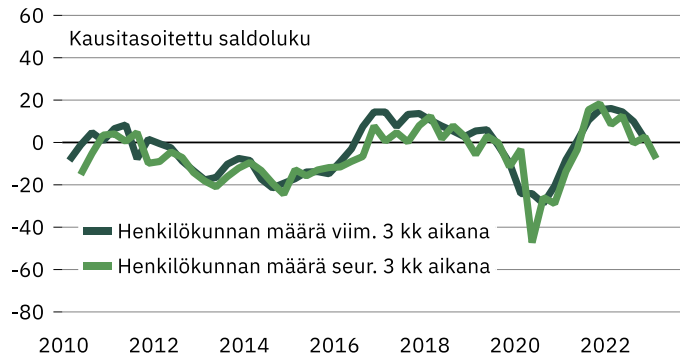
Heikko kysyntä oli tammikuussa yleisin kasvun este 49 %:n osuudella. Ammattityövoiman puute oli ongelmana 26 %:lla vastaajista. Kannattavuus huonontui hieman verrattuna vuodentakaiseen tilanteeseen.

### Tuotanto/myyntikehitys



# Lounais-Suomi

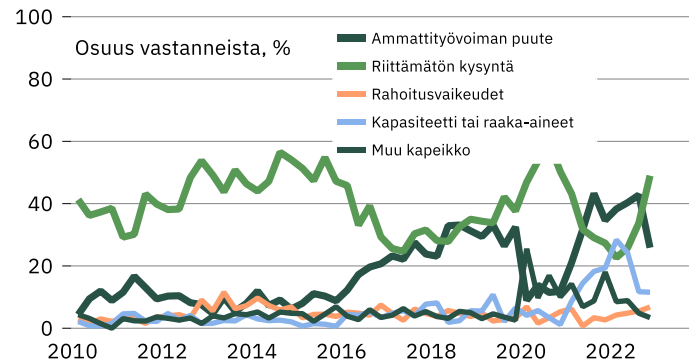
## Henkilöstökehitys



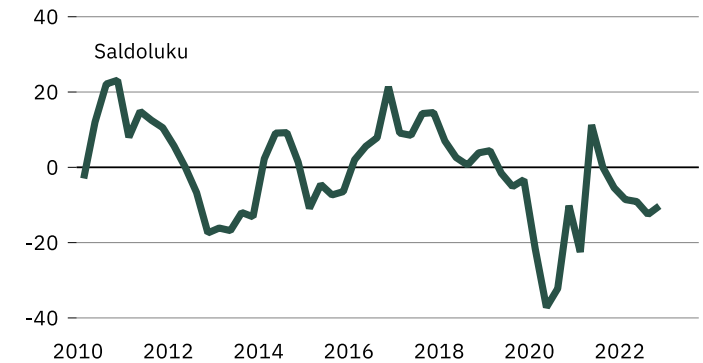
Yrityksiä 147  
Henkilökunta 30118

	Vastausten prosenttijakaumat			Saldoluku
	Suurempi/kyllä	Yhtä suuri	Pienempi	
Tuotannon määrä viimeisen kolmen kuukauden aikana	22	45	33	-11
Tuotannon määrä viimeisen kolmen kk aikana vuodentakaiseen verrattuna	34	31	35	-1
Tuotannon määrän odotetaan olevan seuraavan kolmen kuukauden aikana	17	49	34	-17
Henkilökunnan määrä viimeisen kolmen kuukauden aikana	15	63	22	-7
Henkilökunnan määrän odotetaan olevan seuraavan kolmen kk:n aikana	14	60	26	-12
Tuotannon kasvun esteet	77			77
Kapeikkona ammattityövoiman puute (kaikista vastaajista)	26			26
puute kapasiteetista tai materiaaleista	12			12
riittämätön kysyntä	49			49
rahoitusvaikeudet	7			7
muu tuotantokapeikko	3			3
Suhdannetilanteen arvioidaan olevan tällä hetkellä	12	52	36	-24
Suhdannenäkömyiden odotetaan lähitulevaisuudessa paranevan/huononevan	9	48	43	-34

## Kasvun esteet



## Kannattavuus edelliseen vuoteen verrattuna



Katsaus perustuu Elinkeinoelämän keskusliiton EK:n tammikuussa 2023 tekemään suhdannetiedusteluun. Tuloksissa on laskettu yhteen teollisuus, rakentaminen ja palvelut.

Aluekatsauksen tuloksia ei ole koko maan Suhdannebarometrituloksista poiketen painotettu, eli kaikki yritykset saavat yhtä suuren painoarvon. Tiedustelu on osa EU:n harmonisoitua suhdannekyselyjärjestelmää.

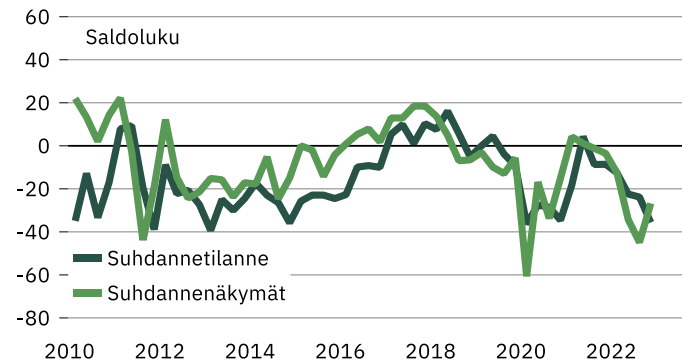
Lisätietoja: Ekonomisti Jouko Kangasniemi, puh. 040 5518136  
<https://ek.fi/tavoitteemme/talouspolitiikka/suhdannetiedustelut/>

# Kaakkois-Suomi

## Suhdannebarometri

- Suhdannekehitykseen liittyvä epävarmuus pysyi suurena vuoden 2022 lopussa
- Tuotanto- ja myyntimäärät ovat hienoisessa laskussa
- Kysyntä on vaimeaa – samaan aikaan myös pulaa työvoimasta
- Suidannenäkymät ovat lievistä palautumisesta huolimatta harmaat, saldoluku -26

### Suhdanteet



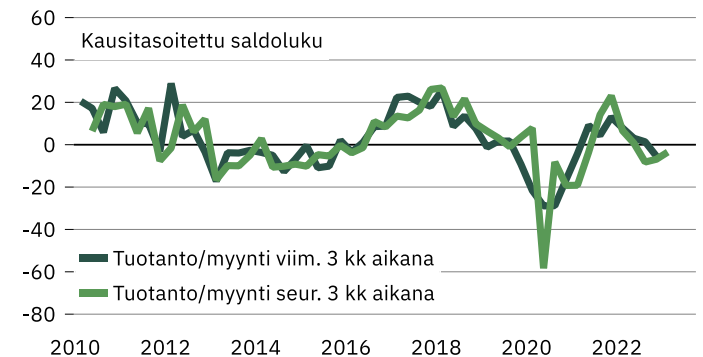
Venäjän hyökkäyssodasta johtuva yleinen epävarmuus ja kustannusten nousu heikentävät yritysten suhdannearvioita. Kaakkois-Suomen yritysten suhdannetilanne oli tammikuussa 2023 melko selvästi normaalia heikompi, saldoluku -35. Lokakuussa tehdyssä tiedustelussa vastaava saldoluku oli -24.

Lähikuukausien suhdanneodotukset ovat varovaisia, saldoluku -26 (lokakuussa -45). Suhdanteiden paranemista ennakoiti tammikuussa 6 % vastaajista ja heikkenemistä odotti 32 % yrityksistä. Kaakkois-Suomen suhdanneodotukset ovat koko maan keskiarvoon verrattuna hieman vähemmän miinuksella.

Tuotanto- ja myyntimäärät pienenivät aavistuksen loka-joulukuussa. Tuotannon ennakoitaan supistuvan hienoisesti lähikuukausien aikana. Henkilökunnan määrän kasvu on päättymässä ja henkilökunnan arvioidaan pysyneen likimain ennallaan loka-joulukuussa. Henkilökunnan määrän odotetaan vähenevän hienoisesti lähikuukausina.

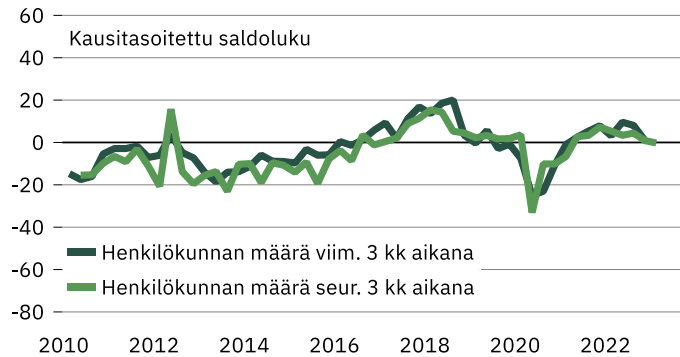
Heikko kysyntä oli tammikuussa yleisin kasvun este 37 %:n osuudella. Ammattityövoiman puute oli ongelmana 29 %:lla vastaajista. Kannattavuus huonontui melko yleisesti vuodentakaiseen verrattuna.

### Tuotanto/myyntikehitys

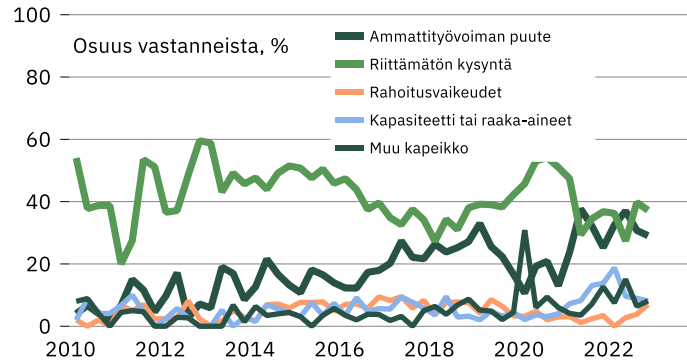


# Kaakkois-Suomi

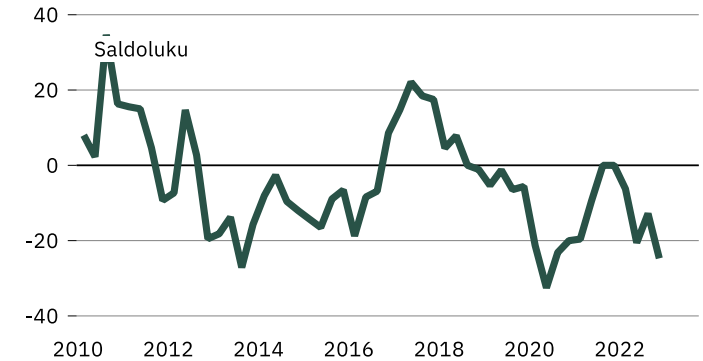
## Henkilöstökehitys



## Kasvun esteet



## Kannattavuus edelliseen vuoteen verrattuna



Yrityksiä 86  
Henkilökunta 8854

Tuotannon määrä viimeisen kolmen kuukauden aikana  
Tuotannon määrä viimeisen kolmen kk aikana vuodentakaiseen verrattuna  
Tuotannon määrän odotetaan olevan seuraavan kolmen kuukauden aikana

Henkilökunnan määrä viimeisen kolmen kuukauden aikana  
Henkilökunnan määrän odotetaan olevan seuraavan kolmen kk:n aikana

Tuotannon kasvun esteet  
Kapeikkona ammattityövoiman puute (kaikista vastaajista)  
puute kapasiteetista tai materiaaleista  
riittämätön kysyntä  
rahoitusvaikeudet  
muu tuotantokapeikko

Suhdannetilanteen arvioidaan olevan tällä hetkellä  
Suhdannenäkömyien odotetaan lähitulevaisuudessa paranevan/huononevan

	Vastausten prosenttijakaumat			Saldoluku
	Suurempi/kyllä	Yhtä suuri	Pienempi	
Tuotannon määrä viimeisen kolmen kuukauden aikana	19	53	28	-9
Tuotannon määrä viimeisen kolmen kk aikana vuodentakaiseen verrattuna	23	42	35	-12
Tuotannon määrän odotetaan olevan seuraavan kolmen kuukauden aikana	16	59	25	-9
Henkilökunnan määrä viimeisen kolmen kuukauden aikana	13	71	16	-3
Henkilökunnan määrän odotetaan olevan seuraavan kolmen kk:n aikana	9	78	13	-4
Tuotannon kasvun esteet	71			71
Kapeikkona ammattityövoiman puute (kaikista vastaajista)	29			29
puute kapasiteetista tai materiaaleista	8			8
riittämätön kysyntä	37			37
rahoitusvaikeudet	7			7
muu tuotantokapeikko	8			8
Suhdannetilanteen arvioidaan olevan tällä hetkellä	6	53	41	-35
Suhdannenäkömyien odotetaan lähitulevaisuudessa paranevan/huononevan	6	62	32	-26

Katsaus perustuu Elinkeinoelämän keskusliiton EK:n tammikuussa 2023 tekemään suhdannetiedusteluun. Tuloksissa on laskettu yhteen teollisuus, rakentaminen ja palvelut.

Aluekatsauksen tuloksia ei ole koko maan Suhdannebarometrituloksista poiketen painotettu, eli kaikki yritykset saavat yhtä suuren painoarvon. Tiedustelu on osa EU:n harmonisoitua suhdannekyselyjärjestelmää.

Lisätietoja: Ekonomisti Jouko Kangasniemi, puh. 040 5518136  
<https://ek.fi/tavoitteemme/talospoliitiikka/suhdannetiedustelut/>

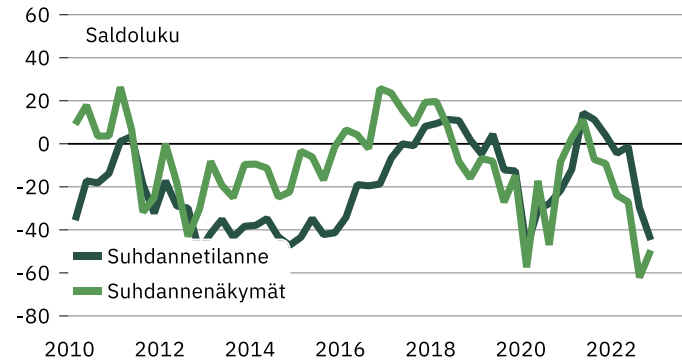


# Itä-Suomi

## Suhdannebarometri

- Suhdannekuva synkentyi vuoden 2022 lopussa selvästi
- Tuotanto on lisääntynyt yhä hieman – tuotanto-odotukset ovat laskusuunnassa
- Kysyntä on vaimeaa – työvoiman saatavuudessa yhä vaikeuksia
- Suhdanneodotukset ovat vaisuja, saldoluku -50

### Suhdanteet



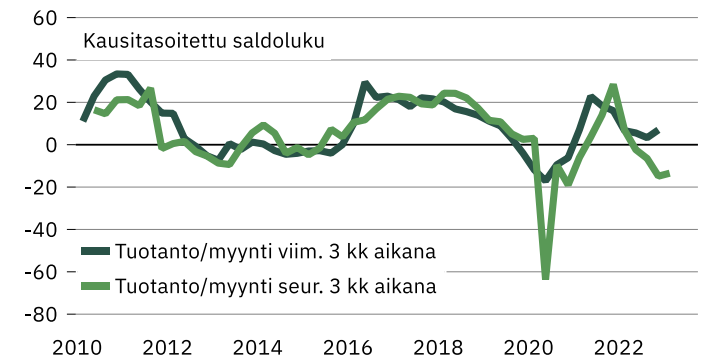
Kustannusten nousu ja Venäjän hyökkäyssota painavat yritysten suhdannearvioita. Itä-Suomen yritykset raportoivat tammikuussa 2023 suhdannetilanteen selvästi tavanomaista vaisummaksi, saldoluku -45. Edellisessä, lokakuussa tehdyssä tiedustelussa vastaava saldoluku oli -30.

Lähikuukausien suhdannenäkymät ovat harmaat, saldoluku -50. Lokakuuisessa tiedustelussa vastaava saldoluku oli -62. Suhdanteiden paranemista ennakoiti tammikuussa 5 % alueen vastaajista ja heikkenemistä odotti 55 % vastaajista. Itä-Suomen suhdannearviot ovat koko maan keskiarvoa varovaisemmat.

Tuotannon ja myynnin arvioidaan kasvaneen kausivaihtelu huomioon ottaen hiveneren loka-joulukuussa. Tuotannon odotetaan pienenevän hienoisesti lähikuukausien kuluessa. Henkilökunnan määrä supistui hieman loka-joulukuussa. Henkilöstön odotetaan vähenevän vähän myös lähikuukausien aikana.

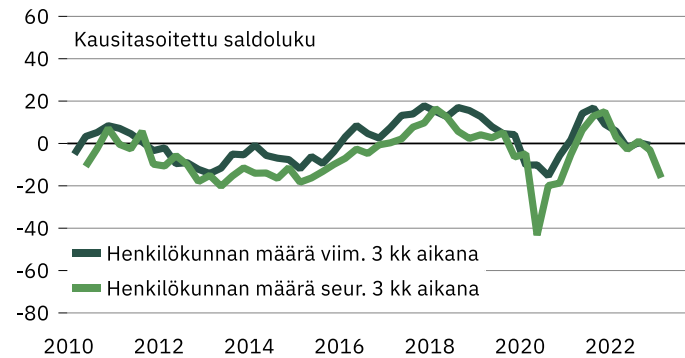
Heikko kysyntä oli tammikuussa yleisin kasvun este 52 %:n osuudella. Ammattityövoiman puute oli ongelmana 31 %:lla vastaajista. Kannattavuuden arvioidaan huonontuneen hieman vuodentakaiseen verrattuna.

### Tuotanto/myyntikehitys

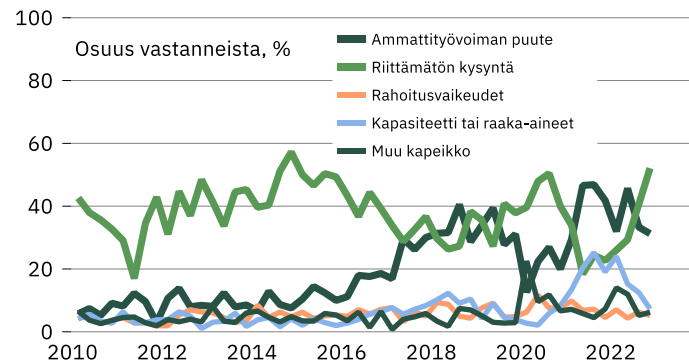


# Itä-Suomi

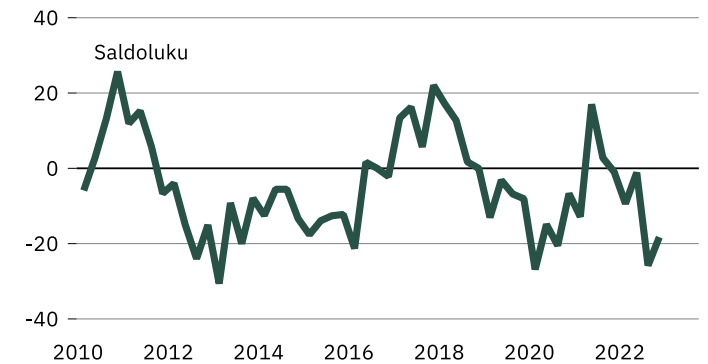
## Henkilöstökehitys



## Kasvun esteet



## Kannattavuus edelliseen vuoteen verrattuna



Yrityksiä 96  
Henkilökunta 20862

	Vastausten prosenttijakaumat			Saldoluku
	Suurempi/kyllä	Yhtä suuri	Pienempi	
Tuotannon määrä viimeisen kolmen kuukauden aikana	22	47	31	-9
Tuotannon määrä viimeisen kolmen kk aikana vuodentakaiseen verrattuna	28	34	38	-10
Tuotannon määrän odotetaan olevan seuraavan kolmen kuukauden aikana	14	47	39	-25
Henkilökunnan määrä viimeisen kolmen kuukauden aikana	12	64	24	-12
Henkilökunnan määrän odotetaan olevan seuraavan kolmen kk:n aikana	9	63	28	-19
Tuotannon kasvun esteet	73			73
Kapeikkona ammattityövoiman puute (kaikista vastaajista)	31			31
puute kapasiteetista tai materiaaleista	7			7
riittämätön kysyntä	52			52
rahoitusvaikeudet	5			5
muu tuotantokapeikko	6			6
Suhdannetilanteen arvioidaan olevan tällä hetkellä	2	51	47	-45
Suhdannenäkömyien odotetaan lähitulevaisuudessa paranevan/huononevan	5	40	55	-50

Katsaus perustuu Elinkeinoelämän keskusliiton EK:n tammikuussa 2023 tekemään suhdannetiedusteluun. Tuloksissa on laskettu yhteen teollisuus, rakentaminen ja palvelut.

Aluekatsauksen tuloksia ei ole koko maan Suhdannebarometrituloksista poiketen painotettu, eli kaikki yritykset saavat yhtä suuren painoarvon. Tiedustelu on osa EU:n harmonisoitua suhdannekyselyjärjestelmää.

Lisätietoja: Ekonomisti Jouko Kangasniemi, puh. 040 5518136  
<https://ek.fi/tavoitteemme/talospoliitiikka/suhdannetiedustelut/>

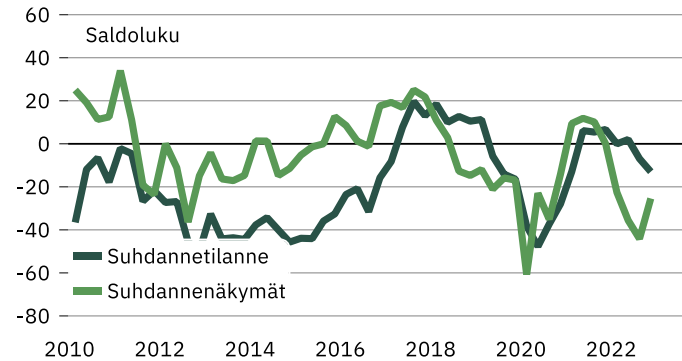


# Keski-Suomi

## Suhdannebarometri

- Yhä useampi yritys raportoi suhdannetilanteen heikentyneen
- Kysyntä vaimenee, mutta tuotannon kasvu on jatkunut
- Henkilökuntakehitys on pysynyt vakaana
- Suhdanneodotukset ovat hieman edellistä tiedustelua myönteisemmät, saldoluku -25

### Suhdanteet



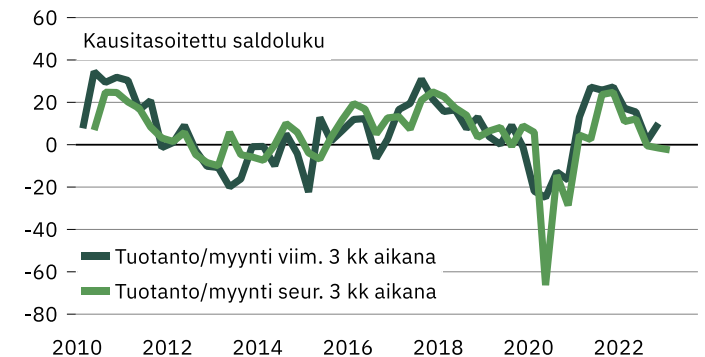
Hiipuva kysyntä ja kustannusten nousu vaikeuttavat yritysten toimintaa yhä laajemmin. Keski-Suomen yritysten suhdannetilanne oli tammikuussa 2023 edellistä syksyä selvemmin normaalia heikompi, saldoluku -12 (lokakuussa -7).

Suhdannenäkymät ovat jonkin verran miinuksella, saldoluku -25. Lokakuussa tehdyssä tiedustelussa vastaava saldoluku oli -45. Suhdanteiden paranemista ennakoi tammikuussa 8 % alueen vastaajista ja heikkenemistä odotti 33 % vastaajista. Keski-Suomen suhdannenäkymät ovat vähän koko maan keskiarvoa myönteisemmät.

Tuotannon ja myynnin arvioidaan kasvaneen hieman loka-joulukuussa. Tuotannon arvioidaan vähenevän hienoisesti lähikuukausien kuluessa. Henkilökunnan määrän arvioidaan säilyneen likimain ennallaan loka-joulukuun aikana. Henkilökunnan määrän ennakoitaan pysyvän likimain ennallaan lähikuukausina.

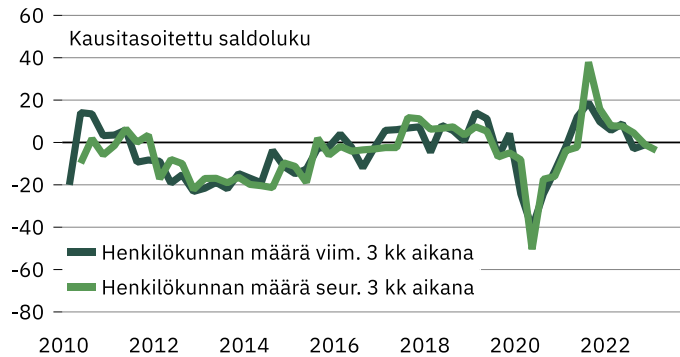
Heikko kysyntä oli tammikuussa yleisin kasvun este 38 %:n osuudella. Ammattityövoiman puute oli ongelmana 34 %:lla vastaajista. Kannattavuus heikkeni hienoisesti verrattuna vuodentakaiseen tilanteeseen.

### Tuotanto/myyntikehitys

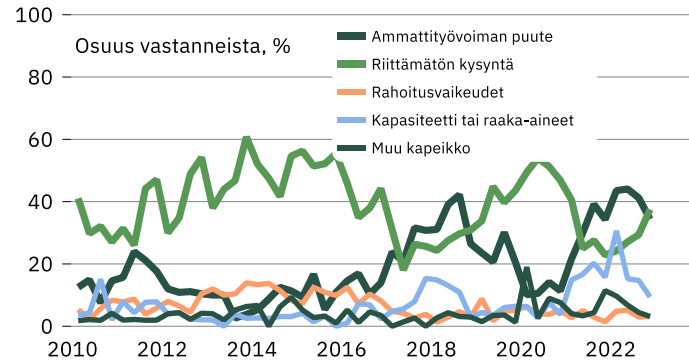


# Keski-Suomi

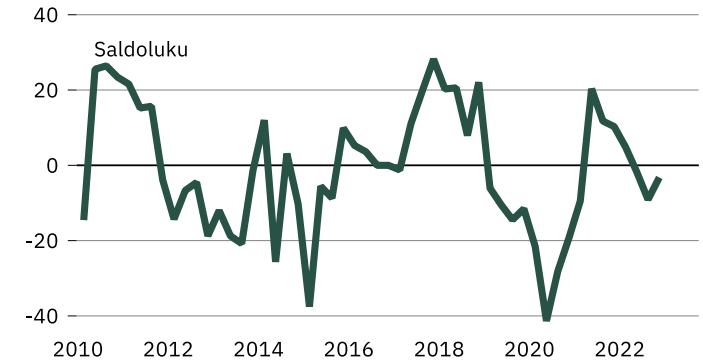
## Henkilöstökehitys



## Kasvun esteet



## Kannattavuus edelliseen vuoteen verrattuna



Yrityksiä 64  
Henkilökunta 12986

Tuotannon määrä viimeisen kolmen kuukauden aikana  
Tuotannon määrä viimeisen kolmen kk aikana vuodentakaiseen verrattuna  
Tuotannon määrän odotetaan olevan seuraavan kolmen kuukauden aikana

Henkilökunnan määrä viimeisen kolmen kuukauden aikana  
Henkilökunnan määrän odotetaan olevan seuraavan kolmen kk:n aikana

Tuotannon kasvun esteet  
Kapeikkona ammattityövoiman puute (kaikista vastaajista)  
puute kapasiteetista tai materiaaleista  
riittämätön kysyntä  
rahoitusvaikeudet  
muu tuotantokapeikko

Suhdanteilanteen arvioidaan olevan tällä hetkellä  
Suhdannenäkymien odotetaan lähitulevaisuudessa paranevan/huononevan

Vastausten prosenttijakaumat  
Suurempi/kyllä Yhtä suuri Pienempi Saldoluku

Tuotannon määrä viimeisen kolmen kuukauden aikana	26	60	14	12
Tuotannon määrä viimeisen kolmen kk aikana vuodentakaiseen verrattuna	41	43	16	25
Tuotannon määrän odotetaan olevan seuraavan kolmen kuukauden aikana	19	49	32	-13

Henkilökunnan määrä viimeisen kolmen kuukauden aikana	13	67	20	-7
Henkilökunnan määrän odotetaan olevan seuraavan kolmen kk:n aikana	16	65	19	-3

Tuotannon kasvun esteet	75			75
Kapeikkona ammattityövoiman puute (kaikista vastaajista)	34			34
puute kapasiteetista tai materiaaleista	9			9
riittämätön kysyntä	38			38
rahoitusvaikeudet	3			3
muu tuotantokapeikko	3			3

Suhdanteilanteen arvioidaan olevan tällä hetkellä	21	46	33	-12
Suhdannenäkymien odotetaan lähitulevaisuudessa paranevan/huononevan	8	59	33	-25

Katsaus perustuu Elinkeinoelämän keskusliiton EK:n tammikuussa 2023 tekemään suhdannetiedusteluun. Tuloksissa on laskettu yhteen teollisuus, rakentaminen ja palvelut.

Aluekatsauksen tuloksia ei ole koko maan Suhdannebarometrituloksista poiketen painotettu, eli kaikki yritykset saavat yhtä suuren painoarvon. Tiedustelu on osa EU:n harmonisoitua suhdannekyselyjärjestelmää.

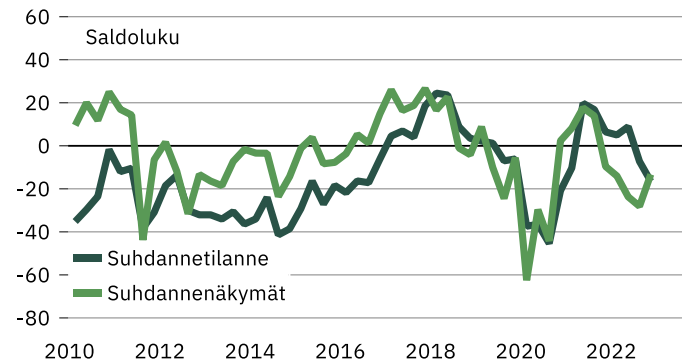
Lisätietoja: Ekonomisti Jouko Kangasniemi, puh. 040 5518136  
<https://ek.fi/tavoitteemme/talospoliitiikka/suhdannetiedustelut/>

# Pohjanmaa

## Suhdannebarometri

- Suhdannetilannearviot ovat jatkaneet hiipumistaan
- Tuotantokehitys on pysynyt olosuhteisiin nähden kohtalaisena
- Kysynnän heikkous on noussut yleisimmäksi kapeikkotekijäksi
- Suhdanneodotuksien synkkyys on lieventynyt, saldoluku -14

### Suhdanteet



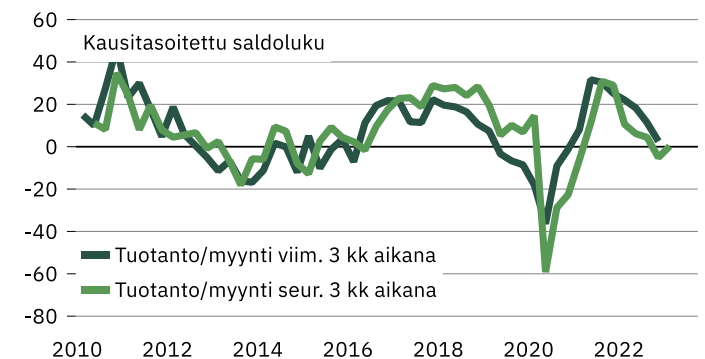
Venäjän hyökkäyssota ja kohoavat kustannukset koettelevat yrityksiä laajalti. Pohjanmaan yritykset arvioivat suhdannetilanteen tammikuussa 2023 jonkin verran tavanomaista heikommaksi, saldoluku -17. Lokakuussa tehdyssä tiedustelussa suhdannetilannetta kuvaava saldoluku oli -7.

Lähikuukausien suhdanneodotukset ovat melko varovaisia, saldoluku -14. Edellisessä, lokakuussa tehdyssä suhdannetiedustelussa vastaava saldoluku oli -28. Suhdanteiden nopeaa paranemista ennakoiti tammikuussa 17 % vastaajista ja heikkenemistä odotti 31 % yrityksistä. Pohjanmaan vastaajien suhdannenäkymät ovat koko maan keskiarvoa myönteisemmät.

Tuotanto ja myynti säilyivät likimain ennallaan loka-joulukuun aikana. Tuotannon arvioidaan pysyvän suunnilleen samoissa lukemissa lähikuukausien aikana. Henkilökunnan määrän arvioidaan säilyneen keskimäärin ennallaan loka-joulukuun aikana, eikä henkilöstömäärään odoteta suuria muutoksia lähikuukausinakaan.

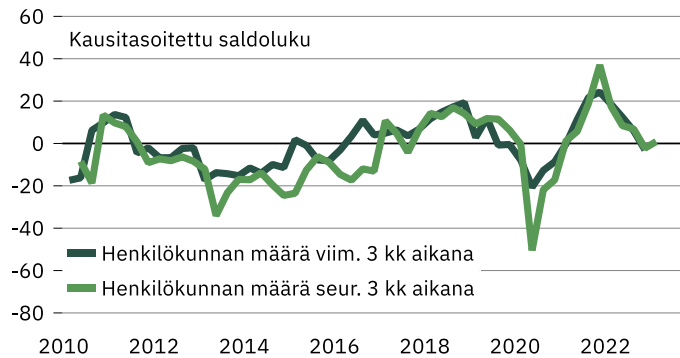
Heikko kysyntä oli tammikuussa yleisin kasvun este 42 %:n osuudella. Ammattityövoiman puute oli ongelmana 35 %:lla vastaajista. Kannattavuuden arvioidaan huonontuneen hienoisesti verrattuna vuodentakaiseen tilanteeseen.

### Tuotanto/myyntikehitys

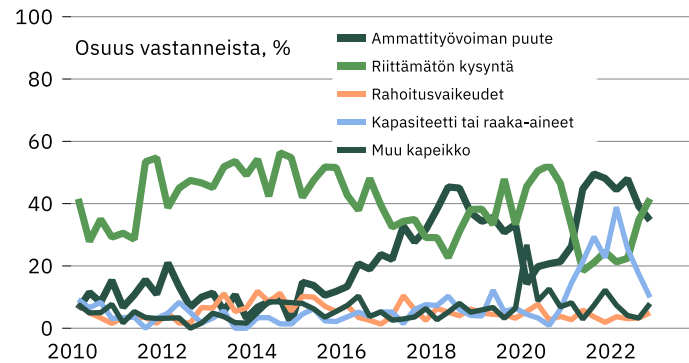


# Pohjanmaa

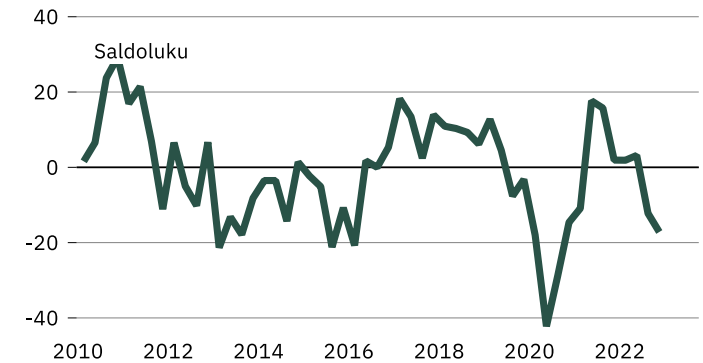
## Henkilöstökehitys



## Kasvun esteet



## Kannattavuus edelliseen vuoteen verrattuna



Yrityksiä 102  
Henkilökunta 15642.75

	Vastausten prosenttijakaumat			Saldoluku
	Suurempi/kyllä	Yhtä suuri	Pienempi	
Tuotannon määrä viimeisen kolmen kuukauden aikana	25	45	30	-5
Tuotannon määrä viimeisen kolmen kk aikana vuodentakaiseen verrattuna	38	27	35	3
Tuotannon määrän odotetaan olevan seuraavan kolmen kuukauden aikana	24	48	28	-4
Henkilökunnan määrä viimeisen kolmen kuukauden aikana	16	58	26	-10
Henkilökunnan määrän odotetaan olevan seuraavan kolmen kk:n aikana	22	60	18	4
Tuotannon kasvun esteet	77			77
Kapeikkona ammattityövoiman puute (kaikista vastaajista)	35			35
puute kapasiteetista tai materiaaleista	10			10
riittämätön kysyntä	42			42
rahoitusvaikeudet	5			5
muu tuotantokapeikko	8			8
Suhdannetilanteen arvioidaan olevan tällä hetkellä	13	57	30	-17
Suhdannenäkömyien odotetaan lähitulevaisuudessa paranevan/huononevan	17	52	31	-14

Katsaus perustuu Elinkeinoelämän keskusliiton EK:n tammikuussa 2023 tekemään suhdannetiedusteluun. Tuloksissa on laskettu yhteen teollisuus, rakentaminen ja palvelut.

Aluekatsauksen tuloksia ei ole koko maan Suhdannebarometrituloksista poiketen painotettu, eli kaikki yritykset saavat yhtä suuren painoarvon. Tiedustelu on osa EU:n harmonisoitua suhdannekyselyjärjestelmää.

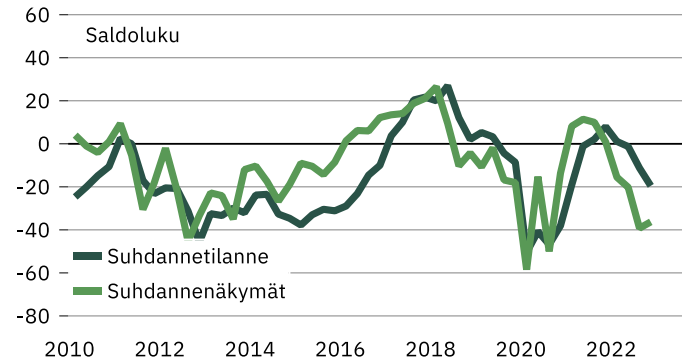
Lisätietoja: Ekonomisti Jouko Kangasniemi, puh. 040 5518136  
<https://ek.fi/tavoitteemme/talospoliitiikka/suhdannetiedustelut/>

# Pohjois-Suomi

## Suhdannebarometri

- Suhdannetilanne heikkeni vuoden 2022 lopussa
- Tuotanto- ja myyntimäärät ovat säilyneet likimain muuttumattomina
- Kysynnän vaikeus on noussut selkeästi yleisimmäksi tuotantokapeikoksi
- Suhdanneodotukset pysyivät vaisuina, saldoluku -36

### Suhdanteet



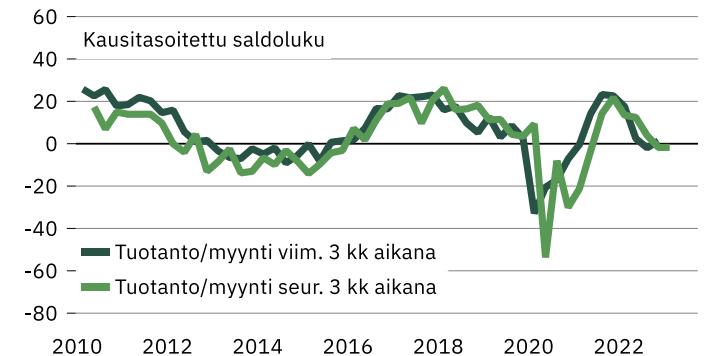
Pohjois-Suomen yritysten suhdannetilannearviot olivat tammikuussa 2023 hieman syksyn kyselyä enemmän normaalia heikompia, saldoluku -20 (lokakuussa -12).

Lähikuukausien suhdannenäkymät ovat heikot, saldoluku -36 (lokakuussa -39). Suhdanteiden paranemista ennakoiti tammikuussa 4 % vastaajista ja heikkenemistä odotti 40 % vastaajista. Pohjois-Suomen suhdannenäkymät ovat aavistuksen koko maan keskiarvoa varovaisemmat.

Tuotanto- ja myyntimäärien kasvu on hiipunut ja määrät pysyivät likimain ennallaan loka-joulukuussa. Tuotannon arvioidaan pysyvän kausivaihtelu huomioon ottaen lähikuukausina ennallaan. Henkilökunnan määrä pysyi likimain muuttumattomana loka-joulukuun aikana. Henkilökunnan määrän arvioidaan pienenevän aavistuksen verran lähikuukausien kuluessa.

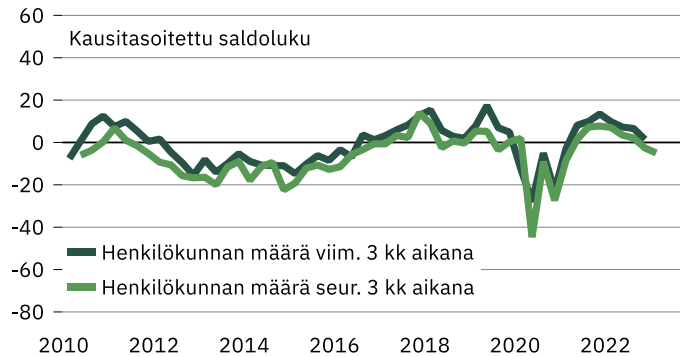
Heikko kysyntä oli tammikuussa yleisin kasvun este 50 %:n osuudella. Ammattityövoiman puute oli ongelmana 28 %:lla vastaajista. Kannattavuuden arvioidaan säilyneen likimain ennallaan verrattuna vuodentakaiseen tilanteeseen.

### Tuotanto/myyntikehitys



# Pohjois-Suomi

## Henkilöstökehitys



Yrityksiä 103  
Henkilökunta 17910

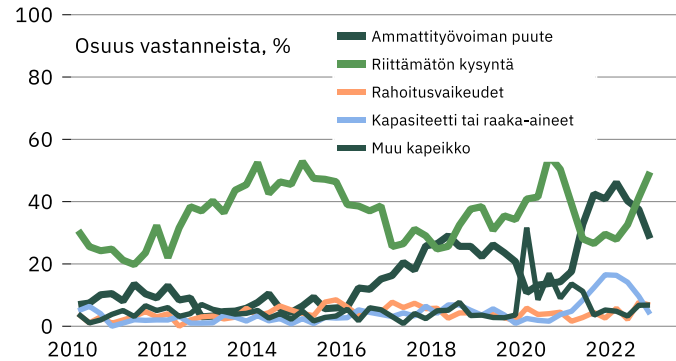
Tuotannon määrä viimeisen kolmen kuukauden aikana 23  
Tuotannon määrä viimeisen kolmen kk aikana vuodentakaiseen verrattuna 37  
Tuotannon määrän odotetaan olevan seuraavan kolmen kuukauden aikana 23

Henkilökunnan määrä viimeisen kolmen kuukauden aikana 14  
Henkilökunnan määrän odotetaan olevan seuraavan kolmen kk:n aikana 18

Tuotannon kasvun esteet 77  
Kapeikkona ammattityövoiman puute (kaikista vastaajista) 28  
puute kapasiteetista tai materiaaleista 4  
riittämätön kysyntä 50  
rahoitusvaikeudet 7  
muu tuotantokapeikko 7

Suhdanneltilanteen arvioidaan olevan tällä hetkellä 10  
Suhdannenäkymien odotetaan lähitulevaisuudessa paranevan/huononevan 4

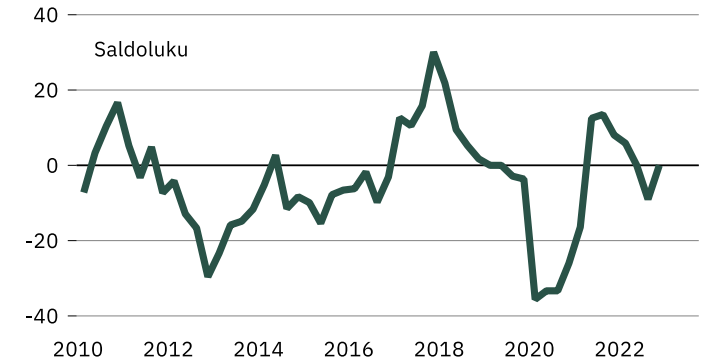
## Kasvun esteet



Vastausten prosenttijakaumat  
Suurempi/kyllä Yhtä suuri Pienempi Saldoluku

	Suurempi/kyllä	Yhtä suuri	Pienempi	Saldoluku
Tuotannon määrä viimeisen kolmen kuukauden aikana	23	53	24	-1
Tuotannon määrä viimeisen kolmen kk aikana vuodentakaiseen verrattuna	37	37	26	11
Tuotannon määrän odotetaan olevan seuraavan kolmen kuukauden aikana	23	46	31	-8
Henkilökunnan määrä viimeisen kolmen kuukauden aikana	14	70	16	-2
Henkilökunnan määrän odotetaan olevan seuraavan kolmen kk:n aikana	18	59	23	-5
Tuotannon kasvun esteet	77			77
Kapeikkona ammattityövoiman puute (kaikista vastaajista)	28			28
puute kapasiteetista tai materiaaleista	4			4
riittämätön kysyntä	50			50
rahoitusvaikeudet	7			7
muu tuotantokapeikko	7			7
Suhdanneltilanteen arvioidaan olevan tällä hetkellä	10	60	30	-20
Suhdannenäkymien odotetaan lähitulevaisuudessa paranevan/huononevan	4	56	40	-36

## Kannattavuus edelliseen vuoteen verrattuna



Katsaus perustuu Elinkeinoelämän keskusliiton EK:n tammikuussa 2023 tekemään suhdannetiedusteluun. Tuloksissa on laskettu yhteen teollisuus, rakentaminen ja palvelut.

Aluekatsauksen tuloksia ei ole koko maan Suhdannebarometrituloksista poiketen painotettu, eli kaikki yritykset saavat yhtä suuren painoarvon. Tiedustelu on osa EU:n harmonisoitua suhdannekyselyjärjestelmää.

Lisätietoja: Ekonomisti Jouko Kangasniemi, puh. 040 5518136  
<https://ek.fi/tavoitteemme/talospoliitiikka/suhdannetiedustelut/>

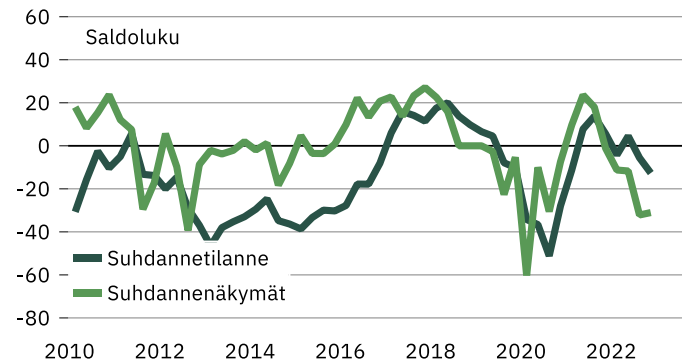


# Pirkanmaa

## Suhdannebarometri

- Suhdannekuva jatkoi synkkenemistään vuoden 2022 lopussa
- Tuotanto- ja myyntimäärien kasvu ei ole hyytynyt – odotukset edelleen myönteisiä
- Työvoimapula on yleisin tuotannon kasvun este
- Suhdannenäkymät ovat pysyneet vaisuina, saldoluku -31

### Suhdanteet



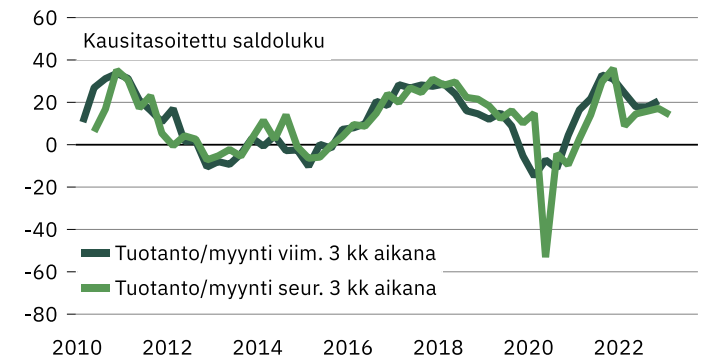
Sota ja voimakas kustannusten nousu ovat lisänneet yritystoiminnan epävarmuutta. Pirkanmaan yritykset arvioivat suhdannetilanteen tammikuussa 2023 hieman normaalia heikommaksi, saldoluku -13. Lokakuussa tehdyssä vastaavassa tiedustelussa suhdannetilannetta kuvaava saldoluku oli -6.

Lähikuukausien suhdanneodotukset ovat vaisut, saldoluku -31 (lokakuussa -33). Suhdanteiden paranemista ennakoiti tammikuussa 6 % yrityksistä ja 37 % yrityksistä arvioi suhdanteiden olevan laskusuunnassa. Pirkanmaan suhdannenäkymät ovat lähellä koko maan keskiarvoa.

Tuotanto ja myynti lisääntyi hieman loka-joulukuussa. Tuotannon ennakoitaan lisääntyvän lähikuukausien kuluessakin. Henkilökunnan määrä kohosi hieman loka-joulukuussa ja henkilökunnan määrän ennakoitaan lisääntyvän hivenen lähikuukausien kuluessakin.

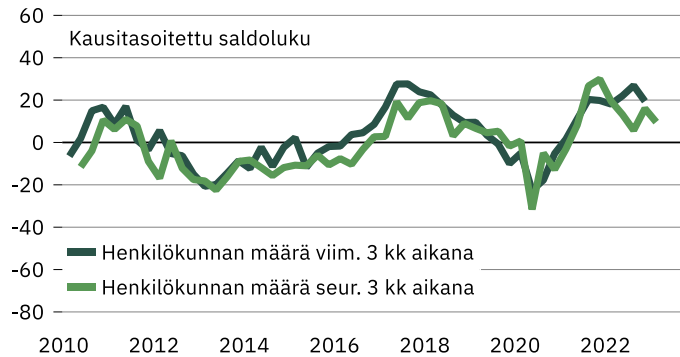
Ammattityövoiman puute oli tammikuussa yleisin kasvun este 33 %:n osuudella. Heikko kysyntä oli ongelmana 31 %:lla vastaajista. Kannattavuudessa on suurta vaihtelua, keskimäärin kannattavuuden arvioidaan huonontuneen verrattuna vuodentakaiseen tilanteeseen. Kustannusten nousu on hintojen nousua yleisempää.

### Tuotanto/myyntikehitys

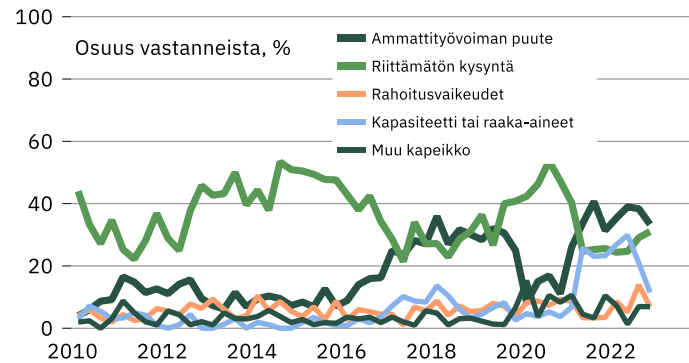


# Pirkanmaa

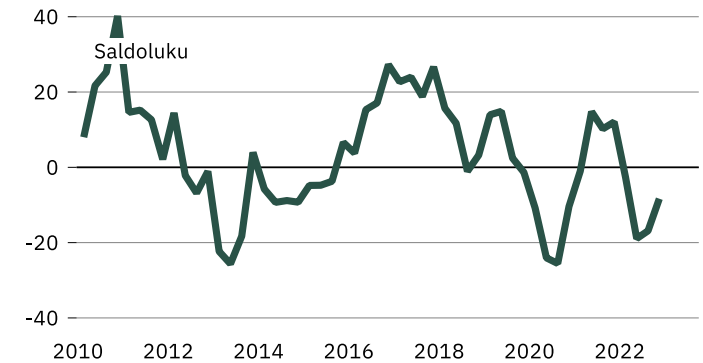
## Henkilöstökehitys



## Kasvun esteet



## Kannattavuus edelliseen vuoteen verrattuna



Yrityksiä 87  
Henkilökunta 19260

	Vastausten prosenttijakaumat			Saldoluku
	Suurempi/kyllä	Yhtä suuri	Pienempi	
Tuotannon määrä viimeisen kolmen kuukauden aikana	37	43	20	17
Tuotannon määrä viimeisen kolmen kk aikana vuodentakaiseen verrattuna	49	30	21	28
Tuotannon määrän odotetaan olevan seuraavan kolmen kuukauden aikana	28	53	19	9
Henkilökunnan määrä viimeisen kolmen kuukauden aikana	27	59	14	13
Henkilökunnan määrän odotetaan olevan seuraavan kolmen kk:n aikana	23	63	14	9
Tuotannon kasvun esteet	74			74
Kapeikkona ammattityövoiman puute (kaikista vastaajista)	33			33
puute kapasiteetista tai materiaaleista	11			11
riittämätön kysyntä	31			31
rahoitusvaikeudet	7			7
muu tuotantokapeikko	7			7
Suhdannetilanteen arvioidaan olevan tällä hetkellä	14	59	27	-13
Suhdannenäkömiä odotetaan lähitulevaisuudessa paranevan/huononevan	6	57	37	-31

Katsaus perustuu Elinkeinoelämän keskusliiton EK:n tammikuussa 2023 tekemään suhdannetiedusteluun. Tuloksissa on laskettu yhteen teollisuus, rakentaminen ja palvelut.

Aluekatsauksen tuloksia ei ole koko maan Suhdannebarometrituloksista poiketen painotettu, eli kaikki yritykset saavat yhtä suuren painoarvon. Tiedustelu on osa EU:n harmonisoitua suhdannekyselyjärjestelmää.

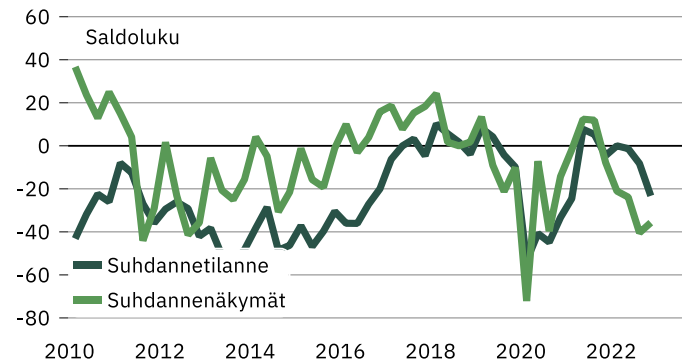
Lisätietoja: Ekonomisti Jouko Kangasniemi, puh. 040 5518136  
<https://ek.fi/tavoitteemme/talospoliitiikka/suhdannetiedustelut/>

# Häme

## Suhdannebarometri

- Suhdannetilannearviot heikkenivät vuoden 2022 lopussa
- Tuotanto- ja myyntimäärät ovat pysyneet ennallaan
- Kysynnän vaimeus koskee yhä useampaa yritystä
- Suhdanneodotukset ovat hienoisesta kohentumisesta huolimatta edelleen selkeästi miinuksella, saldoluku -36

### Suhdanteet



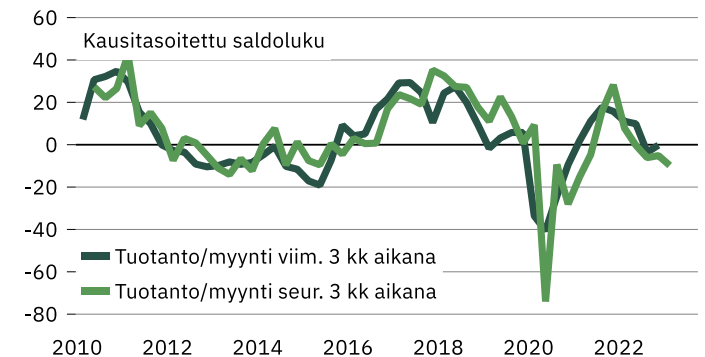
Hämeen yritysten suhdannetilannearviot olivat tammikuussa 2023 hieman normaalia heikompia, saldoluku -23. Lokakuussa tehdyssä vastaavassa tiedustelussa suhdannetilannetta kuvaava saldoluku oli -8.

Lähikuukausien suhdanneodotukset ovat heikot, saldoluku -36. Lokakuussa tehdyssä tiedustelussa vastaava saldoluku oli -40. Suhdanteiden paranemista ennakoivat tammikuussa 6 % yrityksistä ja heikkenemistä odotti 42 % vastaajista. Hämeen suhdannenäkymät ovat aavistuksen koko maan keskiarvoa varovaisemmat.

Tuotanto ja myynti säilyivät likimain ennallaan loka-joulukuun aikana. Tuotannon odotetaan supistuvan hieman lähikuukausina. Henkilökunnan määrän arvioidaan säilyneen likimain ennallaan loka-joulukuun aikana. Henkilöstön odotetaan pysyvän likimain ennallaan lähikuukausina.

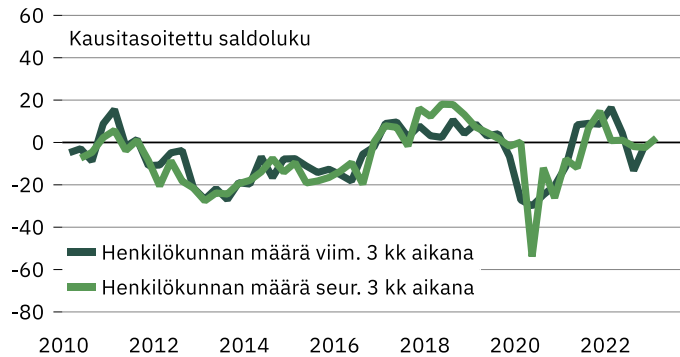
Heikko kysyntä oli tammikuussa yleisin kasvun este 46 %:n osuudella. Ammattityövoiman puute oli ongelmana 26 %:lla vastaajista. Kustannusten nousu on yleistä ja kannattavuuden arvioidaan huonontuneen verrattuna vuodentakaiseen tilanteeseen.

### Tuotanto/myyntikehitys



# Häme

## Henkilöstökehitys



Yrityksiä 102  
Henkilökunta 17617.5

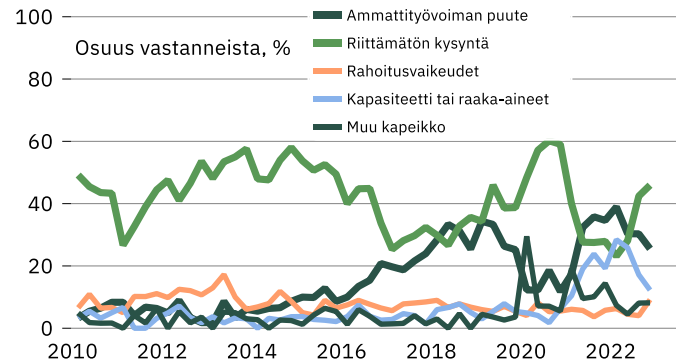
Tuotannon määrä viimeisen kolmen kuukauden aikana  
Tuotannon määrä viimeisen kolmen kk aikana vuodentakaiseen verrattuna  
Tuotannon määrän odotetaan olevan seuraavan kolmen kuukauden aikana

Henkilökunnan määrä viimeisen kolmen kuukauden aikana  
Henkilökunnan määrän odotetaan olevan seuraavan kolmen kk:n aikana

Tuotannon kasvun esteet  
Kapeikkona ammattityövoiman puute (kaikista vastaajista)  
puute kapasiteetista tai materiaaleista  
riittämätön kysyntä  
rahoitusvaikeudet  
muu tuotantokapeikko

Suhdannetilanteen arvioidaan olevan tällä hetkellä  
Suhdannenäkymien odotetaan lähitulevaisuudessa paranevan/huononevan

## Kasvun esteet



Vastausten prosenttijakaumat  
Suurempi/kyllä Yhtä suuri Pienempi Saldoluku

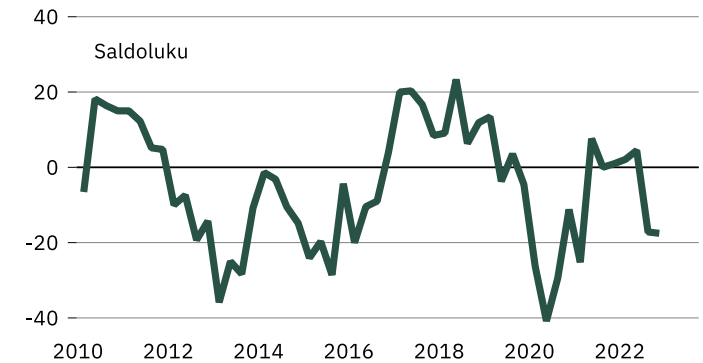
Tuotannon määrä viimeisen kolmen kuukauden aikana	16	60	24	-8
Tuotannon määrä viimeisen kolmen kk aikana vuodentakaiseen verrattuna	32	40	28	4
Tuotannon määrän odotetaan olevan seuraavan kolmen kuukauden aikana	14	51	35	-21

Henkilökunnan määrä viimeisen kolmen kuukauden aikana	11	70	19	-8
Henkilökunnan määrän odotetaan olevan seuraavan kolmen kk:n aikana	14	72	14	0

Tuotannon kasvun esteet	74			74
Kapeikkona ammattityövoiman puute (kaikista vastaajista)	26			26
puute kapasiteetista tai materiaaleista	12			12
riittämätön kysyntä	46			46
rahoitusvaikeudet	9			9
muu tuotantokapeikko	8			8

Suhdannetilanteen arvioidaan olevan tällä hetkellä	7	63	30	-23
Suhdannenäkymien odotetaan lähitulevaisuudessa paranevan/huononevan	6	52	42	-36

## Kannattavuus edelliseen vuoteen verrattuna



Katsaus perustuu Elinkeinoelämän keskusliiton EK:n tammikuussa 2023 tekemään suhdannetiedusteluun. Tuloksissa on laskettu yhteen teollisuus, rakentaminen ja palvelut.

Aluekatsauksen tuloksia ei ole koko maan Suhdannebarometrituloksista poiketen painotettu, eli kaikki yritykset saavat yhtä suuren painoarvon. Tiedustelu on osa EU:n harmonisoitua suhdannekyselyjärjestelmää.

Lisätietoja: Ekonomisti Jouko Kangasniemi, puh. 040 5518136  
<https://ek.fi/tavoitteemme/talospoliitiikka/suhdannetiedustelut/>