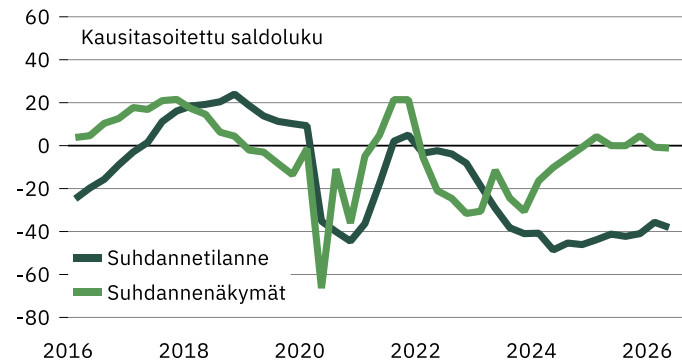


# Uusimaa

## Suhdannebarometri

- Suhdannetilanne pysyi heikkona alkuvuoden 2026 aikana.
- Tuotanto/myynti on jatkanut kasvuun.
- Kysyntä on vaimeaa – työvoiman rekrytointivaikeudet yleistyneet hiveneren.
- Suhdanteiden ennakoitaan pysyvän lähikuukausina likimain nykylukemissa saldoluku -1.

### Suhdanteet



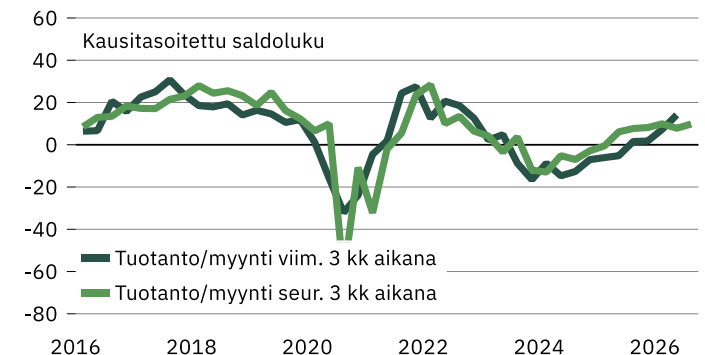
Uudenmaan yritysten suhdannetilannearviot olivat huhtikuussa 2026 melko selvästi normaalia heikompia, kausitasoitettu saldoluku -38. Tammikuussa tehdyssä tiedustelussa vastaava kausitasoitettu saldoluku oli -36.

Lähikuukausien suhdanneodotukset ennakoivat tilanteen pysyvän ennallaan, kausitasoitettu saldoluku -1. Tammikuussa tehdyssä tiedustelussa vastaava kausitasoitettu saldoluku oli myös -1. Suhdanteiden nopeaa paranemista ennakoitiin huhtikuussa 15 % vastaajista ja 16 % yrityksistä arvioi suhdanteiden olevan laskusuunnassa. Uudenmaan suhdannearviot ovat lähellä koko maan keskiarvoa.

Tuotannon ja myynnin arvioidaan kasvaneen hiveneren tammi-maaliskuun aikana. Tuotannon odotetaan lisääntyvän hieman myös lähikuukausien aikana. Henkilöstön määrän arvioidaan supistuneen hiveneren tammi-maaliskuussa. Henkilöstön arvioidaan pysyvän likimain ennallaan lähikuukausina.

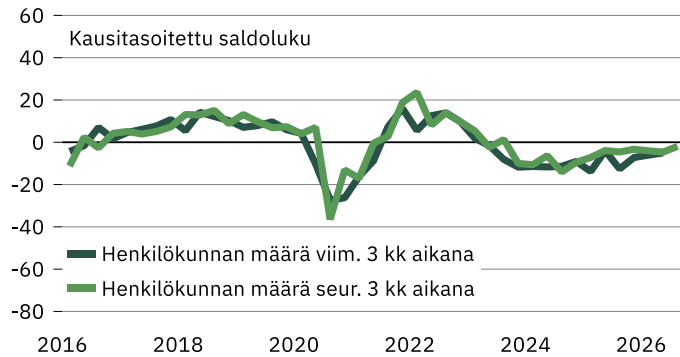
Heikko kysyntä oli huhtikuussa yleisin tuotannon kasvun este 65 %:n osuudella. Ammattityövoiman puute oli ongelmana 10 %:lla vastaajista. Kannattavuuden arvioidaan heikentyneen hienoisesti vuodentakaiseen verrattuna.

### Tuotanto/myyntikehitys

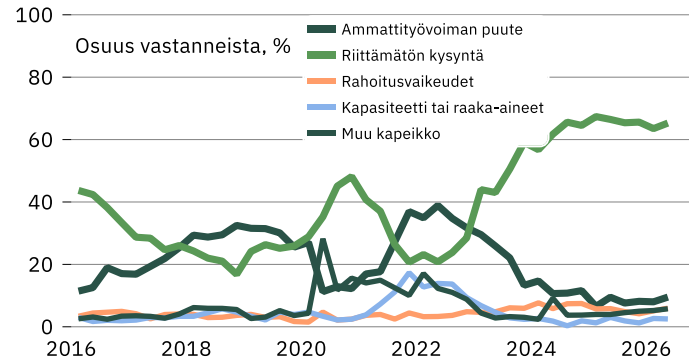


# Uusimaa

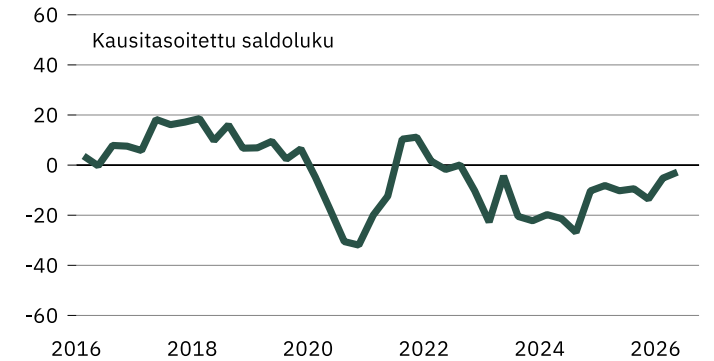
## Henkilöstökehitys



## Kasvun esteet



## Kannattavuus edelliseen vuoteen verrattuna



### Uusimaa, kausitasoitettu saldoluku

Tuotannon määrä viimeisen kolmen kuukauden aikana  
 Tuotannon määrä viimeisen kolmen kk aikana vuodentakaiseen verrattuna  
 Tuotannon määrän odotetaan olevan seuraavan kolmen kuukauden aikana

Henkilökunnan määrä viimeisen kolmen kuukauden aikana  
 Henkilökunnan määrä seuraavan kolmen kuukauden aikana

Tuotannon kasvun esteet (osuus kaikista vastaajista, %)

Kapeikkona ammattityövoiman puute  
 Puute kapasiteetista tai materiaaleista  
 Rahoitusvaikeudet  
 Riittämätön kysyntä  
 Muu tuotantokapeikko

Suhdantetilanne tällä hetkellä  
 Suhdannenäkymät lähitulevaisuuteen

	04/24	07/24	10/24	01/25	04/25	07/25	10/25	01/26	04/26
Tuotannon määrä viimeisen kolmen kuukauden aikana	-15	-13	-7	-6	-5	2	2	7	14
Tuotannon määrä viimeisen kolmen kk aikana vuodentakaiseen verrattuna	-28	-23	-15	-9	-9	-5	-8	2	12
Tuotannon määrän odotetaan olevan seuraavan kolmen kuukauden aikana	-7	-3	-1	6	8	8	10	8	10
Henkilökunnan määrä viimeisen kolmen kuukauden aikana	-12	-11	-9	-14	-4	-13	-7	-6	-5
Henkilökunnan määrä seuraavan kolmen kuukauden aikana	-14	-10	-7	-4	-5	-3	-4	-5	-2
Tuotannon kasvun esteet (osuus kaikista vastaajista, %)	78	79	77	77	78	77	77	77	77
Kapeikkona ammattityövoiman puute	11	11	12	7	9	8	8	8	10
Puute kapasiteetista tai materiaaleista	2	0	2	1	3	2	1	3	3
Rahoitusvaikeudet	6	7	7	6	6	5	4	5	6
Riittämätön kysyntä	62	66	65	67	66	65	66	64	65
Muu tuotantokapeikko	9	4	4	4	4	5	5	5	6
Suhdantetilanne tällä hetkellä	-49	-45	-46	-44	-41	-42	-41	-36	-38
Suhdannenäkymät lähitulevaisuuteen	-10	-5	-1	4	0	0	5	-1	-1

Katsaus perustuu Elinkeinoelämän keskusliiton EK:n huhtikuussa 2026 tekemään suhdannetiedusteluun. Tuloksissa on laskettu yhteen teollisuus, rakentaminen ja palvelut.

Aluekatsauksen tuloksia ei ole koko maan Suhdannebarometrituloksista poiketen painotettu, eli kaikki yritykset saavat yhtä suuren painoarvon. Tiedustelu on osa EU:n harmonisoitua suhdannekyselyjärjestelmää.

Tiedusteluun vastasi 405 Uudenmaan yritystä, jotka työllistävät yhteensä 144 000 työntekijää.

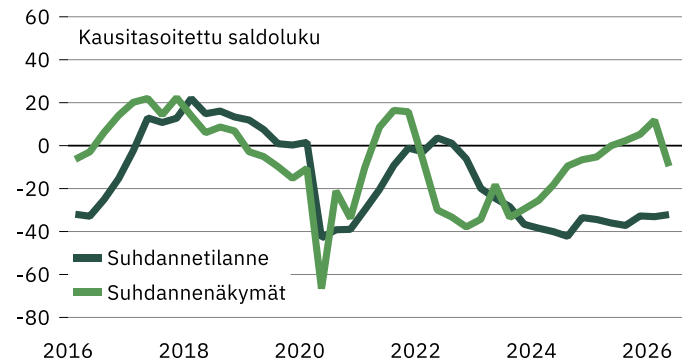
Lisätietoja: Ekonomisti Jouko Kangasniemi, puh. 040 5518136  
<https://ek.fi/tavoitteemme/talouspolitiikka/suhdannetiedustelut/>

# Lounais-Suomi

## Suhdannebarometri

- Yleinen suhdannetilanne oli huhtikuussa 2026 normaalia heikempi.
- Tuotanto on pysynyt ennallaan, jatkossa nousuodotuksia.
- Henkilöstökehitys on vakaata, pula työvoimasta yleistynyt.
- Suhdannenäkymät ovat tummentuneet, saldoluku -10.

### Suhdanteet



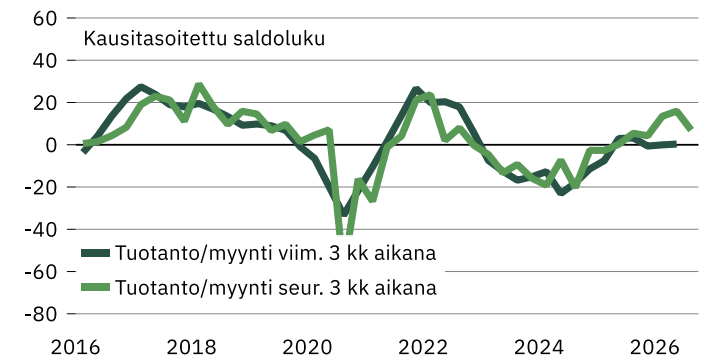
Lounais-Suomen yritykset arvioivat tämänhetkisen suhdannetilanteen huhtikuussa 2026 yhä laajalti tavallista tilannetta heikommaksi, kausitasoitettu saldoluku -32 (tammikuussa -33).

Lähikuukausien suhdannenäkymät ovat laskeneet loppupalven ja alkukevään aikana aavistuksen miinuksella, kausitasoitettu saldoluku -10 (tammikuussa 12). Lounais-Suomen suhdannekuva on vähän koko maan keskiarvoa harmaampi.

Tuotanto- ja myyntimäärät pysyivät ennallaan tammi-maaliskuussa. Tuotannon arvioidaan lisääntyvän hieman lähikuukausien kuluessa. Henkilökunnan määrän arvioidaan pysyneen keskimäärin ennallaan alkuvuodesta. Henkilöstön määrän odotetaan pysyvän vakaana.

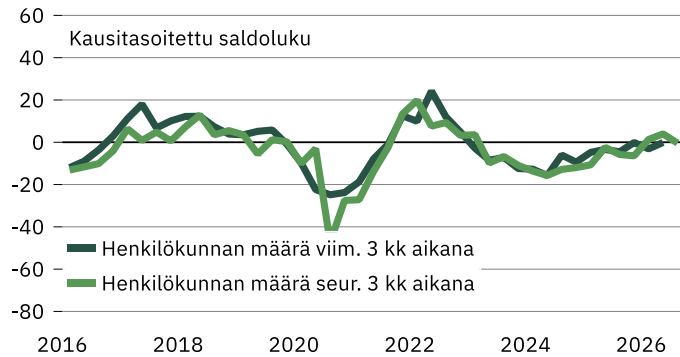
Heikko kysyntä oli huhtikuussa yleisin tuotannon kasvun este 65 %:n osuudella. Ammattityövoiman puute on yleistynyt ja se oli ongelmana 20 %:lla vastaajista. Kannattavuuden arvioidaan heikentyneen hienoisesti verrattuna vuodentakaiseen tilanteeseen.

### Tuotanto/myyntikehitys



# Lounais-Suomi

## Henkilöstökehitys



## Lounais-Suomi, kausitasoitettu saldoluku

Tuotannon määrä viimeisen kolmen kuukauden aikana  
 Tuotannon määrä viimeisen kolmen kk aikana vuodentakaiseen verrattuna  
 Tuotannon määrän odotetaan olevan seuraavan kolmen kuukauden aikana

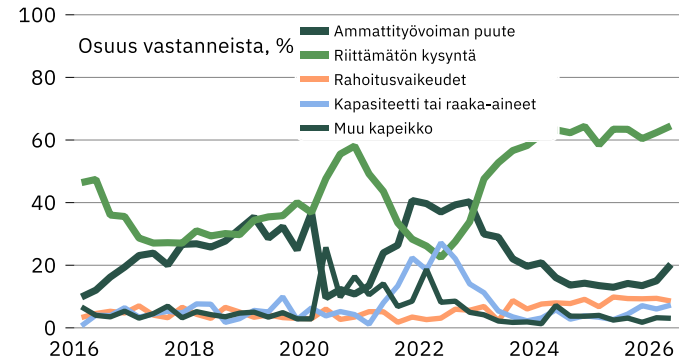
Henkilökunnan määrä viimeisen kolmen kuukauden aikana  
 Henkilökunnan määrä seuraavan kolmen kuukauden aikana

Tuotannon kasvun esteet (osuus kaikista vastaajista, %)

Kapeikkona ammattityövoiman puute  
 Puute kapasiteetista tai materiaaleista  
 Rahoitusvaikeudet  
 Riittämätön kysyntä  
 Muu tuotantokapeikko

Suhdanteilanne tällä hetkellä  
 Suhdannenäkymät lähitulevaisuuteen

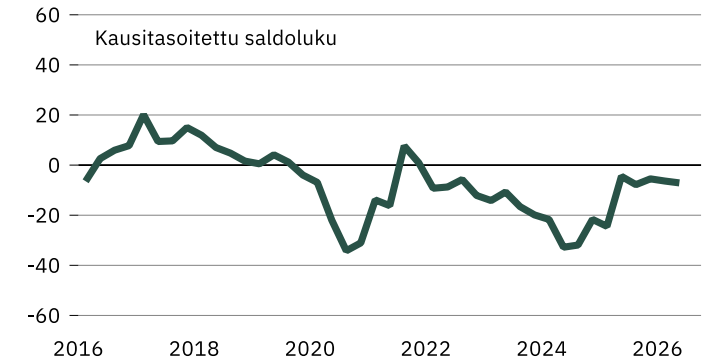
## Kasvun esteet



04/24 07/24 10/24 01/25 04/25 07/25 10/25 01/26 04/26

Tuotannon määrä viimeisen kolmen kuukauden aikana	-23	-18	-11	-8	3	3	-1	0	0
Tuotannon määrä viimeisen kolmen kk aikana vuodentakaiseen verrattuna	-25	-24	-18	-7	2	1	4	6	-8
Tuotannon määrän odotetaan olevan seuraavan kolmen kuukauden aikana	-20	-3	-3	0	5	4	13	16	7
Henkilökunnan määrä viimeisen kolmen kuukauden aikana	-16	-6	-9	-5	-3	-5	0	-3	0
Henkilökunnan määrä seuraavan kolmen kuukauden aikana	-13	-12	-11	-2	-6	-6	1	4	0
Tuotannon kasvun esteet (osuus kaikista vastaajista, %)	79	78	77	75	78	77	77	81	82
Kapeikkona ammattityövoiman puute	16	14	14	13	13	14	13	15	20
Puute kapasiteetista tai materiaaleista	6	3	4	3	3	4	7	6	7
Rahoitusvaikeudet	8	8	9	7	10	9	9	9	9
Riittämätön kysyntä	63	62	64	58	63	63	60	62	65
Muu tuotantokapeikko	7	4	4	4	2	3	2	3	3
Suhdanteilanne tällä hetkellä	-40	-42	-34	-34	-36	-37	-33	-33	-32
Suhdannenäkymät lähitulevaisuuteen	-18	-9	-7	-5	0	2	5	12	-10

## Kannattavuus edelliseen vuoteen verrattuna



Katsaus perustuu Elinkeinoelämän keskusliiton EK:n huhtikuussa 2026 tekemään suhdannetiedusteluun. Tuloksissa on laskettu yhteen teollisuus, rakentaminen ja palvelut.

Aluekatsauksen tuloksia ei ole koko maan Suhdannebarometrituloksista poiketen painotettu, eli kaikki yritykset saavat yhtä suuren painoarvon. Tiedustelu on osa EU:n harmonisoitua suhdannekyselyjärjestelmää.

Tiedusteluun vastasi 146 Lounais-Suomen yritystä, jotka työllistävät yhteensä 29 200 työntekijää.

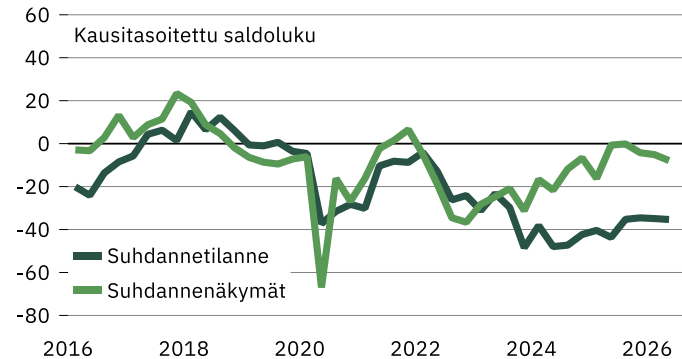
Lisätietoja: Ekonomisti Jouko Kangasniemi, puh. 040 5518136  
<https://ek.fi/tavoitteemme/talouspolitiikka/suhdannetiedustelut/>

# Kaakkois-Suomi

## Suhdannebarometri

- Suhdannetilanne pysyi talven aikana heikkona.
- Tuotanto on vauhdittunut alkuvuodesta.
- Kysyntä on yhä heikkoa.
- Henkilöstön määrä pysynee ennallaan lähikuukausina.
- Suhdanneodotukset ovat vaimeita, saldoluku -8.

### Suhdanteet



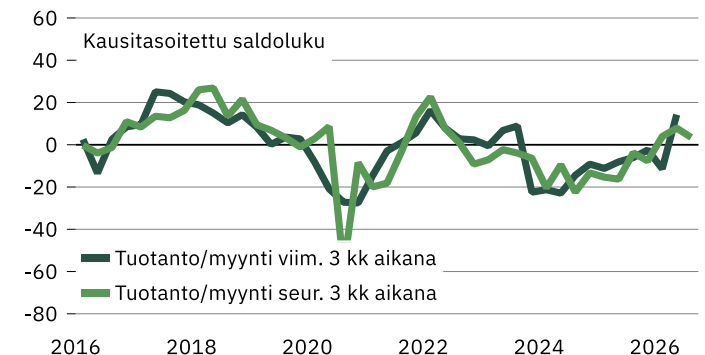
Kaakkois-Suomen yritysten suhdannetilanne oli huhtikuussa 2026 selvästi tavanomaista heikempi, kausitasoitettu saldoluku -35. Tammikuussa tehdyssä tiedustelussa kausitasoitettu saldoluku oli myös -35.

Suhdannenäkymät lähikuukausille ovat hienoisessa laskusuunnassa, kausitasoitettu saldoluku -8. Tammikuussa tehdyssä tiedustelussa vastaava kausitasoitettu saldoluku oli -5. Kaakkois-Suomen suhdannenäkymät ovat aavistuksen koko maan keskiarvoa harmaammat.

Tuotanto- ja myyntimäärät kasvoivat hieman tammi-maaliskuussa. Tuotannon odotetaan lisääntyvän aavistuksen myös lähikuukausien aikana. Henkilöstön määrä pieneni hienoisesti tammi-maaliskuussa. Henkilöstön ennakoitaan pysyvän ennallaan lähikuukausina.

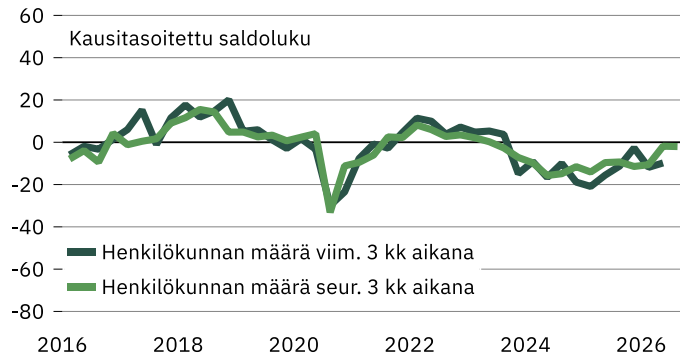
Heikko kysyntä oli huhtikuussa yleisin tuotannon kasvun este 58 %:n osuudella. Ammattityövoiman puute oli ongelmana 12 %:lla vastaajista. Kannattavuuden arvioidaan huonontuneen hieman vuodentakaiseen verrattuna.

### Tuotanto/myyntikehitys



# Kaakkois-Suomi

## Henkilöstökehitys



## Kaakkois-Suomi, kausitasoitettu saldoluku

Tuotannon määrä viimeisen kolmen kuukauden aikana  
 Tuotannon määrä viimeisen kolmen kk aikana vuodentakaiseen verrattuna  
 Tuotannon määrän odotetaan olevan seuraavan kolmen kuukauden aikana

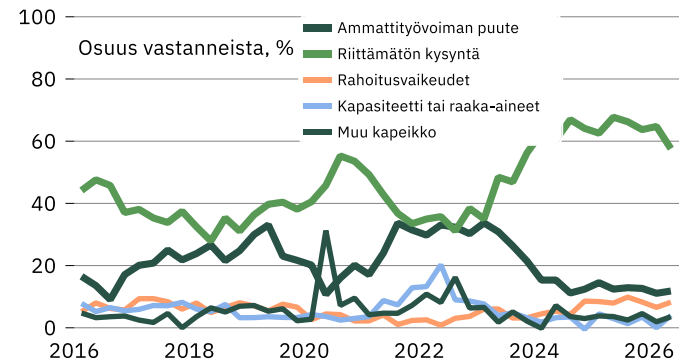
Henkilökunnan määrä viimeisen kolmen kuukauden aikana  
 Henkilökunnan määrä seuraavan kolmen kuukauden aikana

Tuotannon kasvun esteet (osuus kaikista vastaajista, %)

Kapeikkona ammattityövoiman puute  
 Puute kapasiteetista tai materiaaleista  
 Rahoitusvaikeudet  
 Riittämätön kysyntä  
 Muu tuotantokapeikko

Suhdantetilanne tällä hetkellä  
 Suhdannenäkymät lähitulevaisuuteen

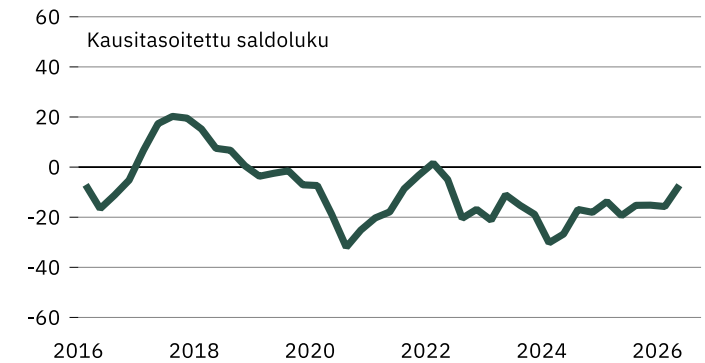
## Kasvun esteet



04/24 07/24 10/24 01/25 04/25 07/25 10/25 01/26 04/26

Tuotannon määrä viimeisen kolmen kuukauden aikana	-23	-14	-9	-11	-8	-6	-2	-11	14
Tuotannon määrä viimeisen kolmen kk aikana vuodentakaiseen verrattuna	-32	-31	-18	-13	-3	-12	-7	-10	1
Tuotannon määrän odotetaan olevan seuraavan kolmen kuukauden aikana	-22	-13	-15	-16	-4	-8	4	8	3
Henkilökunnan määrä viimeisen kolmen kuukauden aikana	-17	-10	-19	-21	-16	-11	-3	-12	-10
Henkilökunnan määrä seuraavan kolmen kuukauden aikana	-15	-12	-14	-10	-9	-11	-11	-2	-2
Tuotannon kasvun esteet (osuus kaikista vastaajista, %)	75	75	77	78	77	74	76	73	71
Kapeikkona ammattityövoiman puute	15	11	12	15	12	13	13	11	12
Puute kapasiteetista tai materiaaleista	3	3	0	4	3	1	3	0	4
Rahoitusvaikeudet	5	4	9	8	8	10	8	7	8
Riittämätön kysyntä	60	67	64	63	68	66	64	65	58
Muu tuotantokapeikko	7	4	3	4	4	3	5	2	4
Suhdantetilanne tällä hetkellä	-48	-47	-42	-40	-44	-35	-35	-35	-35
Suhdannenäkymät lähitulevaisuuteen	-22	-12	-7	-16	-1	0	-4	-5	-8

## Kannattavuus edelliseen vuoteen verrattuna



Katsaus perustuu Elinkeinoelämän keskusliiton EK:n huhtikuussa 2026 tekemään suhdannetiedusteluun. Tuloksissa on laskettu yhteen teollisuus, rakentaminen ja palvelut.

Aluekatsauksen tuloksia ei ole koko maan Suhdannebarometrituloksista poiketen painotettu, eli kaikki yritykset saavat yhtä suuren painoarvon. Tiedustelu on osa EU:n harmonisoitua suhdannekyselyjärjestelmää.

Tiedusteluun vastasi 83 Kaakkois-Suomen yritystä, jotka työllistävät yhteensä 12 300 työntekijää.

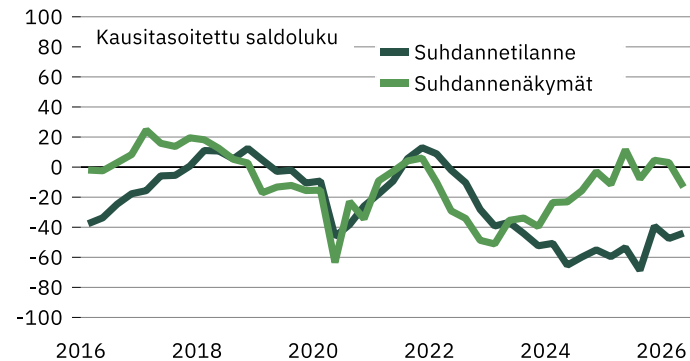
Lisätietoja: Ekonomisti Jouko Kangasniemi, puh. 040 5518136  
<https://ek.fi/tavoitteemme/talouspolitiikka/suhdannetiedustelut/>

# Itä-Suomi

## Suhdannebarometri

- Suhdannetilanne pysyi matalissa lukemissa talven ja alkukevään aikana.
- Tuotanto on ollut nousussa ja lähikuukausille odotetaan kasvua.
- Kysyntä on vaimeaa, mutta kannattavuus on parantunut.
- Suhdanneodotukset kääntyivät laskuun, saldoluku -13.

### Suhdanteet



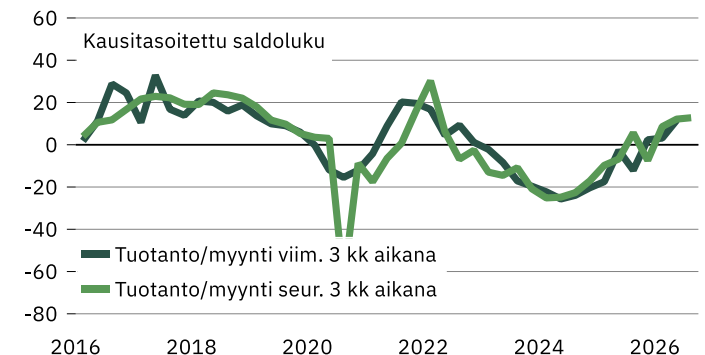
Itä-Suomen yritykset arvioivat suhdannetilanteen huhtikuussa 2026 selvästi tavanomaista vaisummaksi, kausitasoitettu saldoluku -44. Tammikuussa tehdyssä tiedustelussa vastaava kausitasoitettu saldoluku oli -47.

Lähikuukausien suhdannenäkymät ovat hieman miinuksella, kausitasoitettu saldoluku -13 (tammikuussa 3). Itä-Suomen suhdannearviot ovat koko maan keskiarvoa varovaisemmat.

Tuotannon ja myynnin arvioidaan lisääntyneen tammi-maaliskuun aikana. Tuotannon odotetaan kasvavan jonkin verran myös lähikuukausina. Henkilöstön määrän arvioidaan pysyneen likimain ennallaan tammi-maaliskuun aikana. Henkilöstöä palkattaneen hieman lisää lähikuukausien kuluessa.

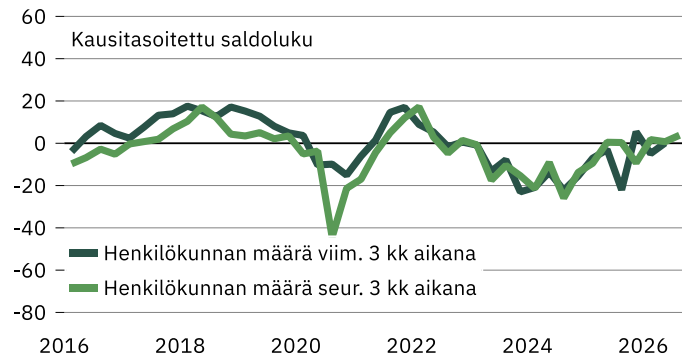
Heikko kysyntä oli huhtikuussa yleisin tuotannon kasvun este 62 %:n osuudella. Ammattityövoiman puute ongelmana nousi 21 %:iin. Rahoitusvaikeuksia oli 11 %:lla alueen yrityksistä. Kannattavuus kohentui hivenen vuodentakaiseen verrattuna.

### Tuotanto/myyntikehitys

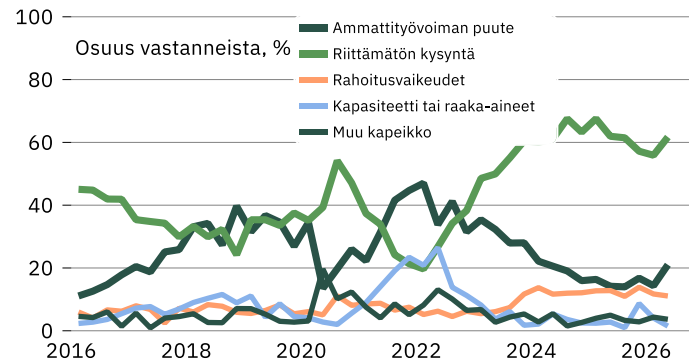


# Itä-Suomi

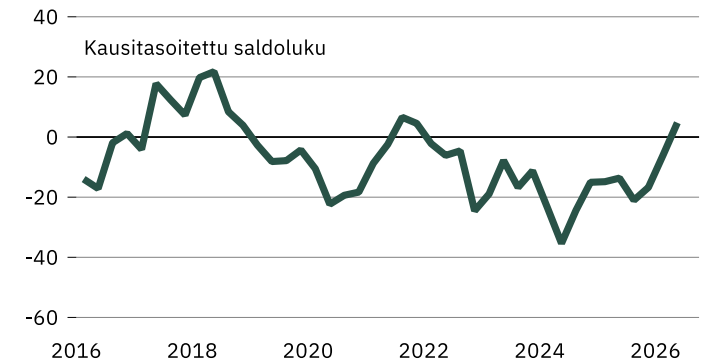
## Henkilöstökehitys



## Kasvun esteet



## Kannattavuus edelliseen vuoteen verrattuna



### Itä-Suomi, kausitasoitettu saldoluku

Tuotannon määrä viimeisen kolmen kuukauden aikana  
 Tuotannon määrä viimeisen kolmen kk aikana vuodentakaiseen verrattuna  
 Tuotannon määrän odotetaan olevan seuraavan kolmen kuukauden aikana

Henkilökunnan määrä viimeisen kolmen kuukauden aikana  
 Henkilökunnan määrä seuraavan kolmen kuukauden aikana

Tuotannon kasvun esteet (osuus kaikista vastaajista, %)

Kapeikkona ammattityövoiman puute  
 Puute kapasiteetista tai materiaaleista  
 Rahoitusvaikeudet  
 Riittämätön kysyntä  
 Muu tuotantokapeikko

Suhdanneltilanne tällä hetkellä  
 Suhdannenäkymät lähitulevaisuuteen

04/24 07/24 10/24 01/25 04/25 07/25 10/25 01/26 04/26

Tuotannon määrä viimeisen kolmen kuukauden aikana	-26	-24	-20	-17	-3	-12	2	3	12
Tuotannon määrä viimeisen kolmen kk aikana vuodentakaiseen verrattuna	-32	-33	-21	-15	-11	-14	0	-2	7
Tuotannon määrän odotetaan olevan seuraavan kolmen kuukauden aikana	-23	-17	-10	-7	6	-7	9	12	13
Henkilökunnan määrä viimeisen kolmen kuukauden aikana	-14	-22	-15	-7	-3	-22	5	-5	0
Henkilökunnan määrä seuraavan kolmen kuukauden aikana	-26	-14	-9	0	0	-9	2	1	4
Tuotannon kasvun esteet (osuus kaikista vastaajista, %)	78	76	77	85	75	75	79	75	78
Kapeikkona ammattityövoiman puute	21	19	16	16	14	14	17	14	21
Puute kapasiteetista tai materiaaleista	5	4	2	2	3	1	9	4	2
Rahoitusvaikeudet	12	12	12	13	13	11	14	12	11
Riittämätön kysyntä	61	68	63	68	62	61	57	56	62
Muu tuotantokapeikko	5	2	3	4	5	3	3	4	4
Suhdanneltilanne tällä hetkellä	-65	-60	-55	-60	-54	-69	-39	-47	-44
Suhdannenäkymät lähitulevaisuuteen	-23	-16	-3	-12	12	-8	5	3	-13

Katsaus perustuu Elinkeinoelämän keskusliiton EK:n huhtikuussa 2026 tekemään suhdannetiedusteluun. Tuloksissa on laskettu yhteen teollisuus, rakentaminen ja palvelut.

Aluekatsauksen tuloksia ei ole koko maan Suhdannebarometrituloksista poiketen painotettu, eli kaikki yritykset saavat yhtä suuren painoarvon. Tiedustelu on osa EU:n harmonisoitua suhdannekyselyjärjestelmää.

Tiedusteluun vastasi 88 Itä-Suomen yritystä, jotka työllistävät yhteensä 15 700 työntekijää.

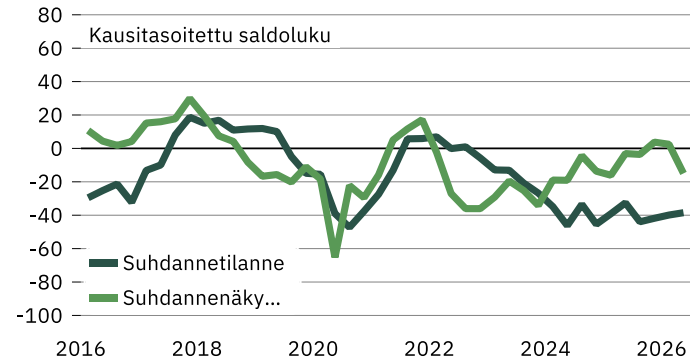
Lisätietoja: Ekonomisti Jouko Kangasniemi, puh. 040 5518136  
<https://ek.fi/tavoitteemme/talouspolitiikka/suhdannetiedustelut/>

# Keski-Suomi

## Suhdannebarometri

- Suhdannetilanne pysyi vaikeana vuoden 2026 alkukuukausina.
- Tuotantomäärät supistuivat hieman – jatkossa nousuodotuksia.
- Heikko kysyntä on yleinen kasvun este.
- Suhdanneodotukset ovat laskusuunnassa saldoluku -15.

### Suhdanteet



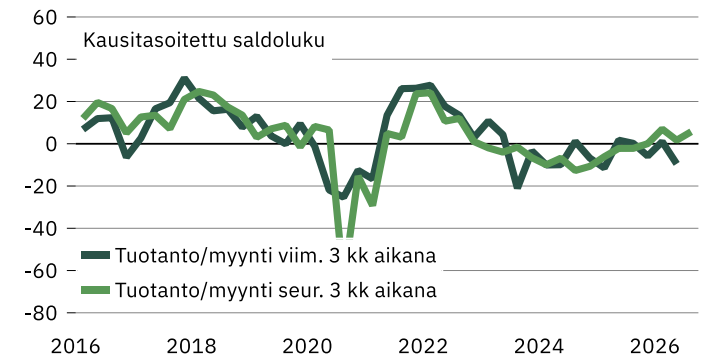
Keski-Suomen yritykset arvioivat suhdannetilanteen huhtikuussa 2026 melko selvästi normaalia heikommaksi, kausitasoitettu saldoluku -39 (tammikuussa -40).

Suhdannenäkymät ovat hienoisesti miinuksella, kausitasoitettu saldoluku -15. Tammikuussa tehdyssä tiedustelussa kausitasoitettu saldoluku oli 2. Keski-Suomen suhdannenäkymät ovat koko maan keskiarvoa tummemmat.

Tuotanto ja myynti pieneni hieman tammi-maaliskuun aikana. Tuotannon odotetaan lisääntyvän vähän lähikuukausina. Henkilöstön määrän arvioidaan lisääntyneen hieman ensimmäisellä neljänneksellä. Henkilöstön odotetaan supistuvan kausivaihtelu huomioiden hiveneren lähikuukausina.

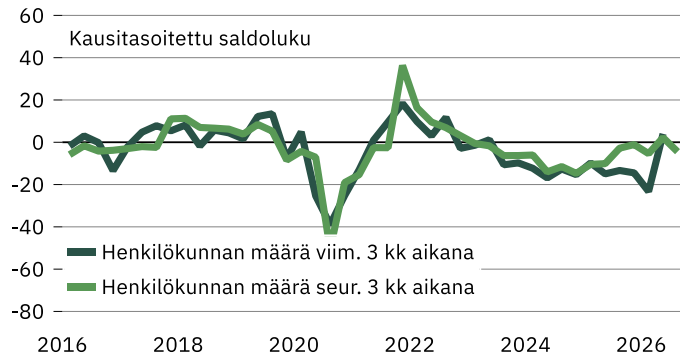
Heikko kysyntä oli huhtikuussa yleisin tuotannon kasvun este 61 %:n osuudella. Rahoitusvaikeuksia oli 10 %:lla vastaajista samoin kuin työvoimapulaa ja kapasiteettirajoituksia. Kannattavuus huonontui melko yleisesti vuodentakaiseen verrattuna.

### Tuotanto/myyntikehitys

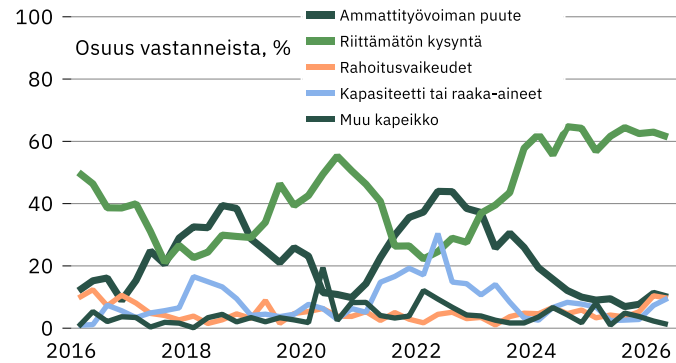


# Keski-Suomi

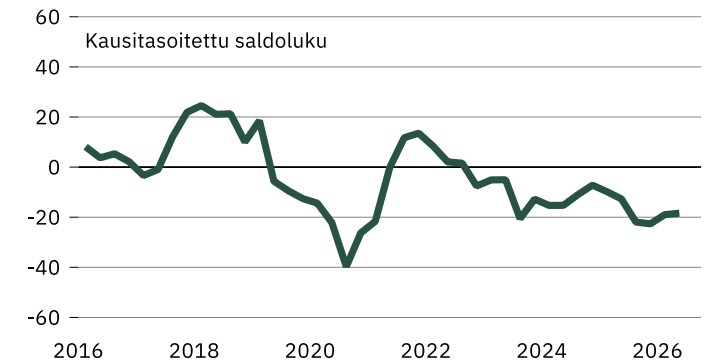
## Henkilöstökehitys



## Kasvun esteet



## Kannattavuus edelliseen vuoteen verrattuna



## Keski-Suomi, kausitasoitettu saldoluku

Tuotannon määrä viimeisen kolmen kuukauden aikana  
 Tuotannon määrä viimeisen kolmen kk aikana vuodentakaiseen verrattuna  
 Tuotannon määrän odotetaan olevan seuraavan kolmen kuukauden aikana

04/24 07/24 10/24 01/25 04/25 07/25 10/25 01/26 04/26

Henkilökunnan määrä viimeisen kolmen kuukauden aikana  
 Henkilökunnan määrä seuraavan kolmen kuukauden aikana

Tuotannon kasvun esteet (osuus kaikista vastaajista, %)

Kapeikkona ammattityövoiman puute  
 Puute kapasiteetista tai materiaaleista  
 Rahoitusvaikeudet  
 Riittämätön kysyntä  
 Muu tuotantokapeikko

Suhdannetilanne tällä hetkellä  
 Suhdannenäkymät lähitulevaisuuteen

-10	1	-7	-11	2	0	-6	1	-10
-4	-9	-10	-1	-3	5	1	-12	-8
-13	-11	-6	-2	-2	0	7	2	6
-17	-13	-15	-10	-15	-13	-14	-23	4
-11	-15	-10	-10	-3	-1	-5	2	-4
71	80	81	76	77	78	78	79	80
16	12	10	9	9	7	8	11	10
7	8	8	7	2	3	3	7	10
7	5	6	3	4	4	5	10	10
56	65	64	57	62	64	63	63	61
7	4	2	8	1	5	4	2	1
-46	-34	-45	-39	-33	-44	-42	-40	-39
-19	-4	-14	-16	-3	-4	4	2	-15

Katsaus perustuu Elinkeinoelämän keskusliiton EK:n huhtikuussa 2026 tekemään suhdannetiedusteluun. Tuloksissa on laskettu yhteen teollisuus, rakentaminen ja palvelut.

Aluekatsauksen tuloksia ei ole koko maan Suhdannebarometrituloksista poiketen painotettu, eli kaikki yritykset saavat yhtä suuren painoarvon. Tiedustelu on osa EU:n harmonisoitua suhdannekyselyjärjestelmää.

Tiedusteluun vastasi 59 Keski-Suomen yritystä, jotka työllistävät yhteensä 13 100 työntekijää.

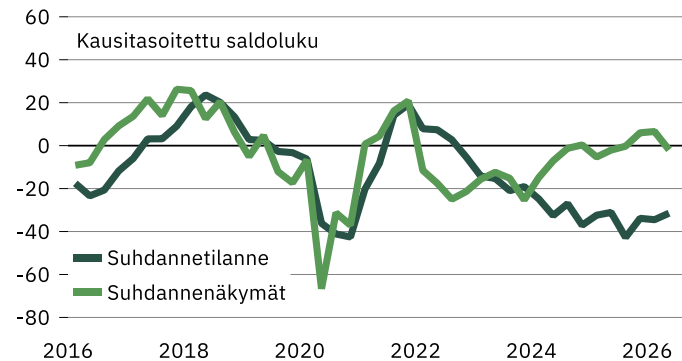
Lisätietoja: Ekonomisti Jouko Kangasniemi, puh. 040 5518136  
<https://ek.fi/tavoitteemme/talouspolitiikka/suhdannetiedustelut/>

# Pohjanmaa

## Suhdannebarometri

- Pohjanmaan yritykset arvioivat suhdannetilanteen heikoksi huhtikuussa 2026.
- Tuotanto on noususuunnassa.
- Kysyntä on vaimeaa valtaosalla vastaajista.
- Suhdanneodotukset ovat hiipuneet hienoisesti miinukselle, saldoluku -2.

### Suhdanteet



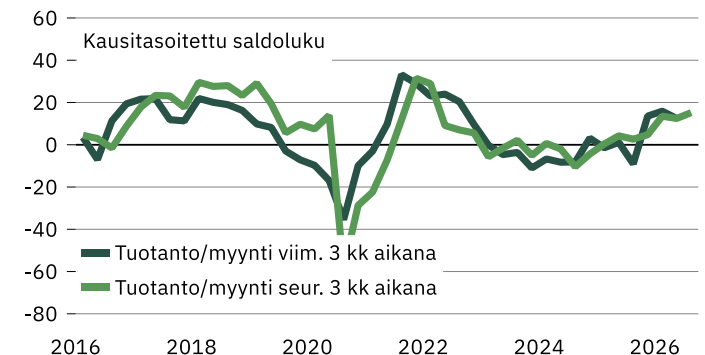
Pohjanmaan yritykset arvioivat suhdannetilanteen huhtikuussa 2026 yhä melko yleisesti normaalia heikommaksi, kausitasoitettu saldoluku -31. Tammikuussa tehdyssä tiedustelussa vastaava kausitasoitettu saldoluku oli -34.

Lähikuukausien suhdanneodotukset ovat hienoisessa laskusuunnassa. Suhdannenäkymien kausitasoitettu saldoluku oli -2, kun saldoluku oli tammikuussa 7. Suhdanneodotukset ovat lähellä koko maan keskiarvolukemia.

Tuotanto kasvoi tammi-maaliskuun aikana aiempien odotusten mukaisesti. Kasvu jatkuu myös lähikuukausina. Henkilökunnan määrä supistui hivenen toisella vuosineljänneksellä – henkilöstön määrän odotetaan kohoavan aavistuksen lähikuukausien kuluessa.

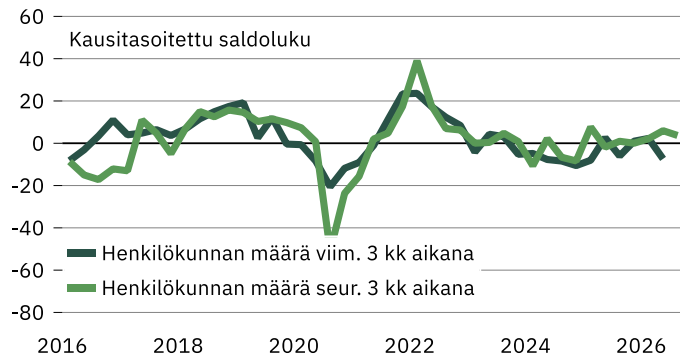
Heikko kysyntä oli huhtikuussakin yleisin tuotannon kasvun este 59 %:n osuudella. Ammattityövoiman puute oli ongelmana 15 %:lla vastaajista. Kannattavuus huonontui hieman vuodentakaiseen verrattuna.

### Tuotanto/myyntikehitys

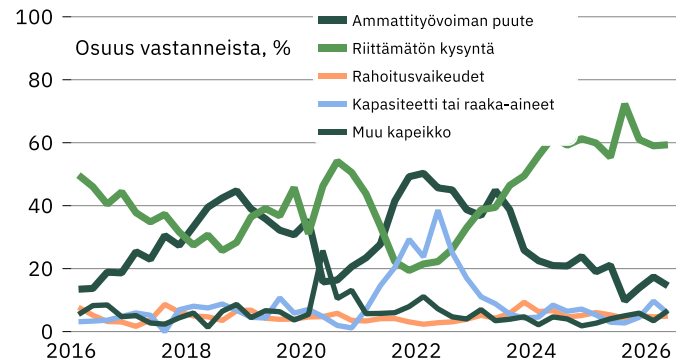


# Pohjanmaa

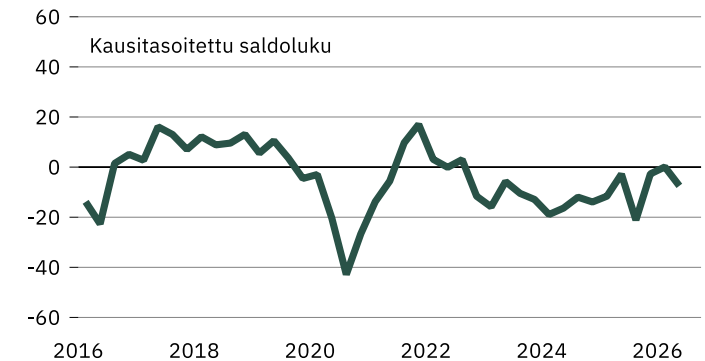
## Henkilöstökehitys



## Kasvun esteet



## Kannattavuus edelliseen vuoteen verrattuna



### Pohjanmaa, kausitasoitettu saldoluku

Tuotannon määrä viimeisen kolmen kuukauden aikana	-8	-8	3	-1	1	-9	14	16	12
Tuotannon määrä viimeisen kolmen kk aikana vuodentakaiseen verrattuna	-19	-14	-4	-2	1	-15	18	11	13
Tuotannon määrän odotetaan olevan seuraavan kolmen kuukauden aikana	-10	-4	0	4	3	5	14	12	15

Henkilökunnan määrä viimeisen kolmen kuukauden aikana	-8	-8	-11	-8	3	-6	1	2	-7
Henkilökunnan määrä seuraavan kolmen kuukauden aikana	-7	-8	8	-2	1	0	2	6	4

### Tuotannon kasvun esteet (osuus kaikista vastaajista, %)

	04/24	07/24	10/24	01/25	04/25	07/25	10/25	01/26	04/26
Kapeikkona ammattityövoiman puute	21	21	24	19	21	10	14	17	15
Puute kapasiteetista tai materiaaleista	8	6	7	5	3	3	5	10	6
Rahoitusvaikeudet	7	5	5	6	5	4	5	5	5
Riittämätön kysyntä	62	59	61	60	55	72	61	59	59
Muu tuotantokapeikko	5	4	2	3	4	5	6	3	7

Suhdannetilanne tällä hetkellä	-33	-27	-37	-32	-31	-43	-34	-34	-31
Suhdannenäkymät lähitulevaisuuteen	-7	-1	0	-5	-2	0	6	7	-2

Katsaus perustuu Elinkeinoelämän keskusliiton EK:n huhtikuussa 2026 tekemään suhdannetiedusteluun. Tuloksissa on laskettu yhteen teollisuus, rakentaminen ja palvelut.

Aluekatsauksen tuloksia ei ole koko maan Suhdannebarometrituloksista poiketen painotettu, eli kaikki yritykset saavat yhtä suuren painoarvon. Tiedustelu on osa EU:n harmonisoitua suhdannekyselyjärjestelmää.

Tiedusteluun vastasi 95 Pohjanmaan yritystä, jotka työllistävät yhteensä 18 600 työntekijää.

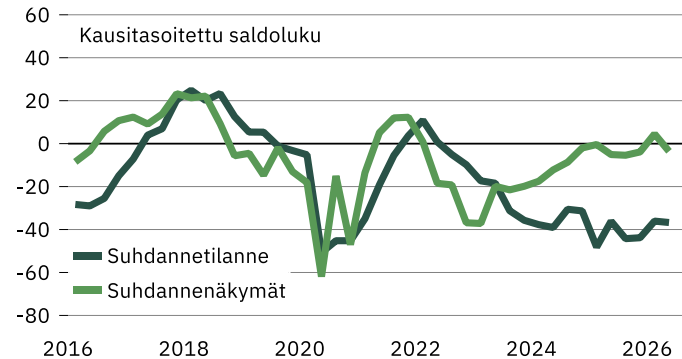
Lisätietoja: Ekonomisti Jouko Kangasniemi, puh. 040 5518136  
<https://ek.fi/tavoitteemme/talouspolitiikka/suhdannetiedustelut/>

# Pohjois-Suomi

## Suhdannebarometri

- Pohjois-Suomen yritysten suhdannetilannearviot pysyivät alakuloisina vuoden 2026 alussa.
- Tuotanto lisääntyi hieman ja odotukset ovat myös myönteisiä.
- Kustannusten nousun ennakoitaan vauhdittuvan.
- Suhdanteiden odotetaan hiipuvan hivenen lähikuukausina, saldoluku -4.

### Suhdanteet



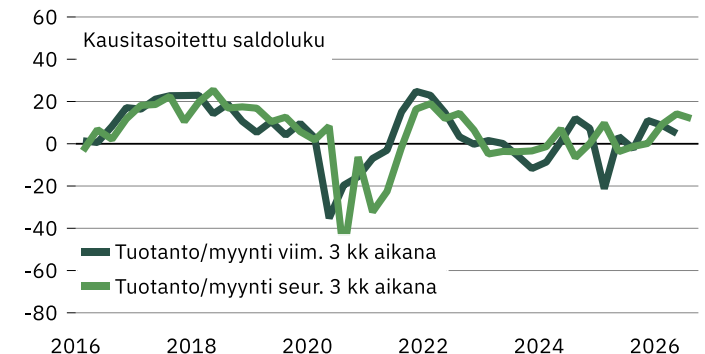
Pohjois-Suomen yritykset arvioivat suhdannetilanteen huhtikuussa 2026 melko selvästi tavanomaista heikommaksi, kausitasoitettu saldoluku -37. Tammikuussa saldoluku oli -36.

Lähikuukausien suhdanneodotukset ovat hivenen miinuksella, kausitasoitettu saldoluku -4. Tammikuussa tehdyssä tiedustelussa vastaava kausitasoitettu saldoluku oli 5. Suhdanteiden paranemista ennakoi huhtikuussa 13 % vastaajista ja tilanteen heikkenemistä odotti 17 % yrityksistä. Pohjois-Suomen suhdannearviot ovat lähellä koko maan keskiarvoa.

Tuotanto- ja myyntimäärät kasvoivat hivenen tammi-maaliskuun aikana. Tuotannon ennakoitaan lisääntyvän myös lähikuukausina. Henkilöstön määrä oli laskussa alkuvuoden kuukausina. Henkilöstöön ei ennakoita nousua aivan lähikuukausina.

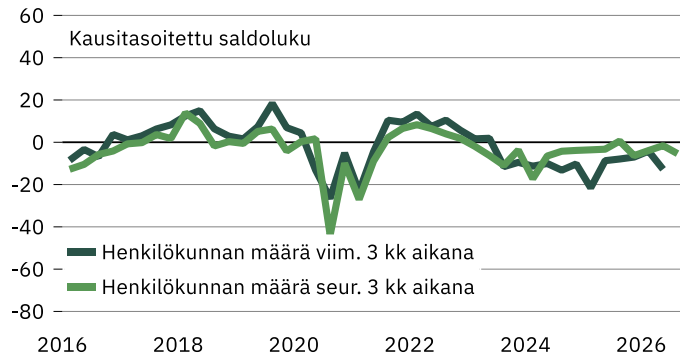
Heikko kysyntä oli huhtikuussa yleisin tuotannon kasvun este 59 %:n osuudella. Ammattityövoiman puute ongelmana nousi 20 %:iin vastaajista (tammikuussa 15 %). Kannattavuus heikkeni hivenen vuodentakaiseen verrattuna. Tuotantokustannusten ennakoitaan nousevan lähikuukausina melko yleisesti.

### Tuotanto/myyntikehitys

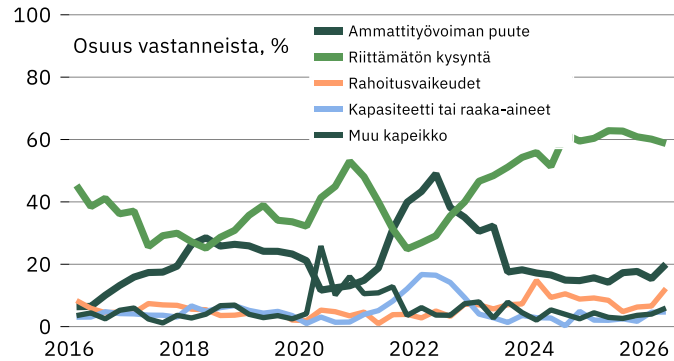


# Pohjois-Suomi

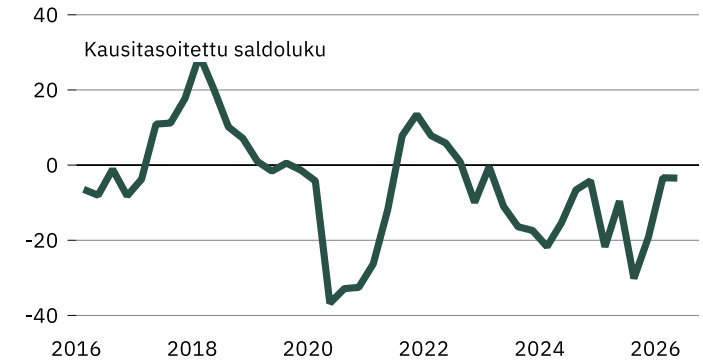
## Henkilöstökehitys



## Kasvun esteet



## Kannattavuus edelliseen vuoteen verrattuna



### Pohjois-Suomi, kausitasoitettu saldoluku

Tuotannon määrä viimeisen kolmen kuukauden aikana  
 Tuotannon määrä viimeisen kolmen kk aikana vuodentakaiseen verrattuna  
 Tuotannon määrän odotetaan olevan seuraavan kolmen kuukauden aikana

Henkilökunnan määrä viimeisen kolmen kuukauden aikana  
 Henkilökunnan määrä seuraavan kolmen kuukauden aikana

Tuotannon kasvun esteet (osuus kaikista vastaajista, %)

Kapeikkona ammattityövoiman puute  
 Puute kapasiteetista tai materiaaleista  
 Rahoitusvaikeudet  
 Riittämätön kysyntä  
 Muu tuotantokapeikko

Suhdannetilanne tällä hetkellä  
 Suhdannenäkymät lähitulevaisuuteen

04/24 07/24 10/24 01/25 04/25 07/25 10/25 01/26 04/26

1	12	7	-21	3	-2	11	9	5
-2	1	4	-7	-2	-21	7	11	12
-7	0	10	-4	-1	0	9	14	12
-10	-13	-10	-22	-9	-8	-7	-4	-13
-4	-4	-4	-3	1	-6	-4	-2	-5
69	73	75	73	77	80	80	79	82
17	15	15	16	14	17	18	15	20
3	0	5	2	2	3	2	5	5
9	11	9	9	8	5	6	7	12
51	62	60	60	63	63	61	60	59
5	4	3	4	3	3	4	4	6
-39	-31	-31	-48	-36	-44	-44	-36	-37
-12	-9	-2	0	-5	-5	-4	5	-4

Katsaus perustuu Elinkeinoelämän keskusliiton EK:n huhtikuussa 2026 tekemään suhdannetiedusteluun. Tuloksissa on laskettu yhteen teollisuus, rakentaminen ja palvelut.

Aluekatsauksen tuloksia ei ole koko maan Suhdannebarometrituloksista poiketen painotettu, eli kaikki yritykset saavat yhtä suuren painoarvon. Tiedustelu on osa EU:n harmonisoitua suhdannekyselyjärjestelmää.

Tiedusteluun vastasi 106 Pohjois-Suomen yritystä, jotka työllistävät yhteensä 20 400 työntekijää.

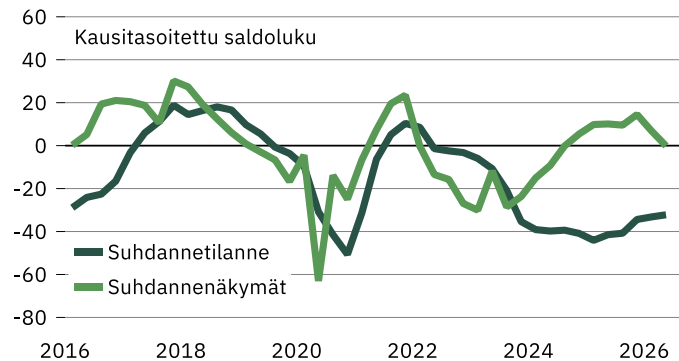
Lisätietoja: Ekonomisti Jouko Kangasniemi, puh. 040 5518136  
<https://ek.fi/tavoitteemme/talouspolitiikka/suhdannetiedustelut/>

# Pirkanmaa

## Suhdannebarometri

- Suhdannetilanne pysyi vuoden 2026 alkukuukausina heikkona.
- Tuotanto lisääntyi ja myös odotukset ovat positiivisia.
- Henkilöstön määrä on kasvussa.
- Suhdanteiden ennakoidaan pysyvän keskimäärin ennallaan lähikuukausina, saldoluku 0.

### Suhdanteet



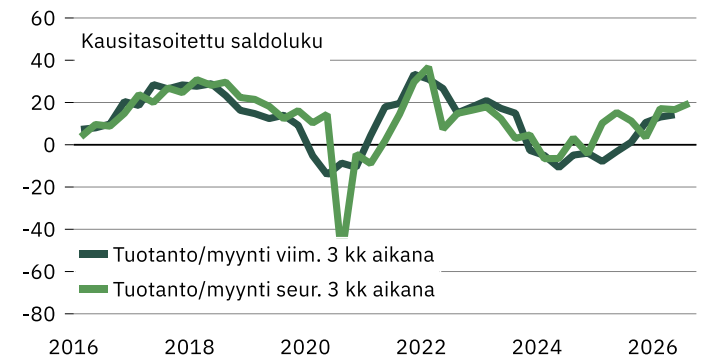
Pirkanmaan yritysten suhdannetilanne pysyi alkuvuodesta 2026 tavanomaista heikompana. Kausitasoitettu saldoluku oli huhtikuussa -32, kun tammikuussa tehdyssä tiedustelussa vastaava suhdannetilannetta kuvaava kausitasoitettu saldoluku oli -33.

Lähikuukausien suhdannenäkymät ovat laskeneet nollaviivalle, kausitasoitettu saldoluku 0. Tammikuussa tehdyssä tiedustelussa vastaava kausitasoitettu saldoluku oli 7. Pirkanmaan yritysten suhdanneodotukset ovat hivenerän koko maan keskiarvoa paremmat.

Tuotanto- ja myyntimäärät kasvoivat tammi-maaliskuun aikana. Tuotannon odotetaan lisääntyvän melko yleisesti lähikuukausinakin. Henkilöstömäärät lisääntyivät hieman tammi-maaliskuussa. Henkilöstön määrän ennakoidaan kohoavan hivenerän myös lähikuukausina.

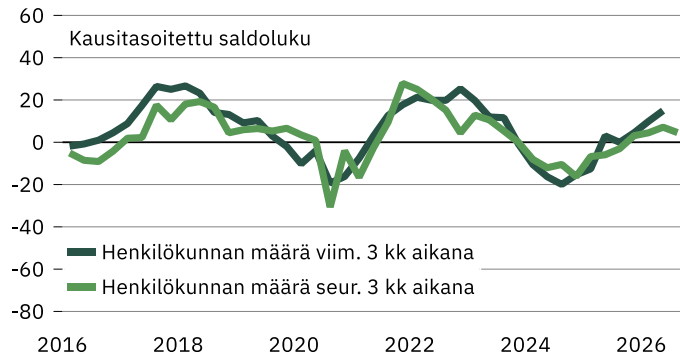
Heikko kysyntä oli huhtikuussa yleisin tuotannon kasvun este 57 %:n osuudella. Ammattityövoiman puute oli ongelmana vain 11 %:lla vastaajista. Kannattavuuden arvioidaan huonontuneen hienoisesti verrattuna vuodentakaiseen tilanteeseen. Tuotantokustannusten odotetaan yleisesti nousevan lähikuukausina.

### Tuotanto/myyntikehitys

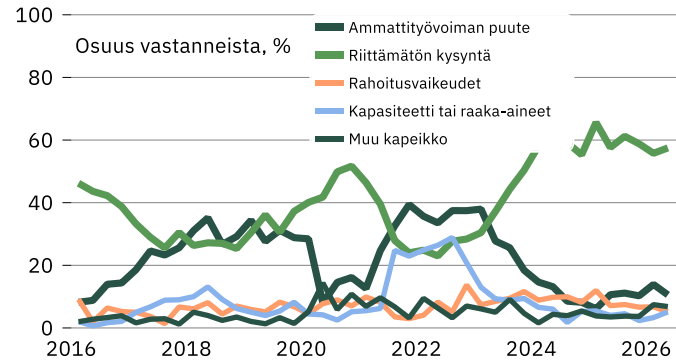


# Pirkanmaa

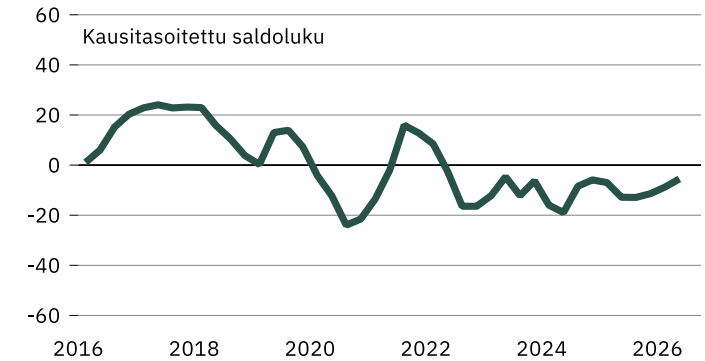
## Henkilöstökehitys



## Kasvun esteet



## Kannattavuus edelliseen vuoteen verrattuna



### Pirkanmaa, kausitasoitettu saldoluku

Tuotannon määrä viimeisen kolmen kuukauden aikana  
 Tuotannon määrä viimeisen kolmen kk aikana vuodentakaiseen verrattuna  
 Tuotannon määrän odotetaan olevan seuraavan kolmen kuukauden aikana

04/24 07/24 10/24 01/25 04/25 07/25 10/25 01/26 04/26

Henkilökunnan määrä viimeisen kolmen kuukauden aikana  
 Henkilökunnan määrä seuraavan kolmen kuukauden aikana

Tuotannon kasvun esteet (osuus kaikista vastaajista, %)

Kapeikkona ammattityövoiman puute  
 Puute kapasiteetista tai materiaaleista  
 Rahoitusvaikeudet  
 Riittämätön kysyntä  
 Muu tuotantokapeikko

Suhdannelitilanne tällä hetkellä  
 Suhdannenäkymät lähitulevaisuuteen

-11	-5	-4	-8	-3	1	11	13	14
-14	-21	-18	-9	-2	-5	18	4	10
3	-4	10	15	11	4	17	17	20
-17	-20	-14	-13	2	1	1	14	14
-12	-17	-2	-7	-5	2	9	7	3
79	72	71	80	73	75	74	74	75
13	9	8	6	11	11	10	14	11
6	2	5	5	4	5	2	3	5
10	10	8	12	7	7	7	7	5
62	59	55	66	58	61	59	56	57
4	4	5	4	4	4	4	7	7
-40	-39	-41	-44	-41	-41	-34	-33	-32
-9	0	5	10	10	10	15	7	0

Katsaus perustuu Elinkeinoelämän keskusliiton EK:n huhtikuussa 2026 tekemään suhdannetiedusteluun. Tuloksissa on laskettu yhteen teollisuus, rakentaminen ja palvelut.

Aluekatsauksen tuloksia ei ole koko maan Suhdannebarometrituloksista poiketen painotettu, eli kaikki yritykset saavat yhtä suuren painoarvon. Tiedustelu on osa EU:n harmonisoitua suhdannekyselyjärjestelmää.

Tiedusteluun vastasi 88 Pirkanmaan yritystä, jotka työllistävät yhteensä 19 100 työntekijää.

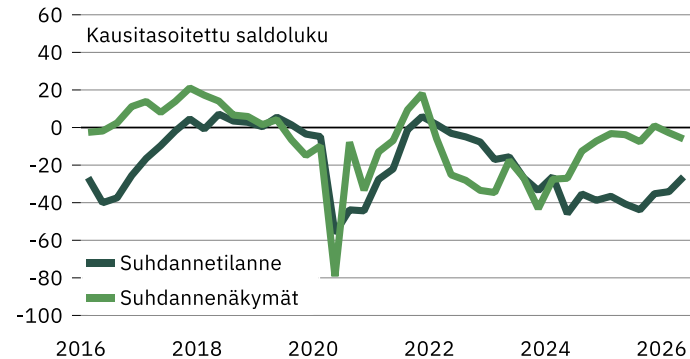
Lisätietoja: Ekonomisti Jouko Kangasniemi, puh. 040 5518136  
<https://ek.fi/tavoitteemme/talouspolitiikka/suhdannetiedustelut/>

# Häme

## Suhdannebarometri

- Suhdannetilannearviot paranivat vuoden 2026 alussa, mutta huhtikuussa tilanne oli yhä normaalia heikompi.
- Tuotanto on lisääntynyt yleisesti.
- Riittämätön kysyntä on yhä kasvun este – myös henkilöstöpulaa esiintyy.
- Suhdanneodotukset ovat lievässä laskussa, saldoluku -6.

### Suhdanteet



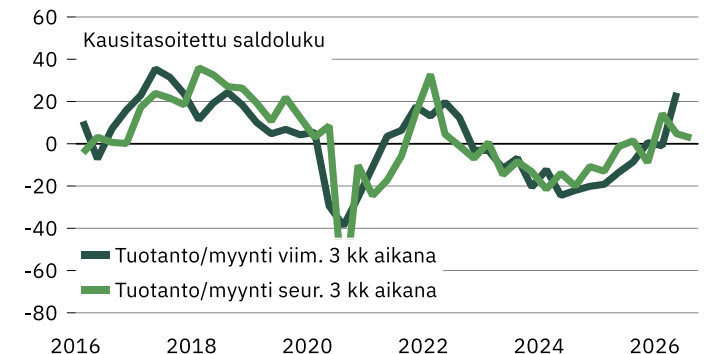
Hämeen yritysten arviot suhdannetilanteesta ovat kohentuneet alkuvuodesta 2026, mutta huhtikuussa tilanne oli yhä normaaleja lukemia heikompi. Suhdannetilannetta mittaava kausitasoitettu saldoluku oli huhtikuussa -26 (tammikuussa -34).

Lähikuukausien suhdanneodotukset ovat hivenen miinuksella, kausitasoitettu saldoluku -6. Tammikuussa tehdyssä tiedustelussa vastaava kausitasoitettu saldoluku oli -3. Hämeen yritysten suhdanneodotukset ovat melko lähellä koko maan keskiarvoa.

Tuotanto lisääntyi selvästi tammi-maaliskuussa, mutta tuotannon ennakoitaan kasvavan vain hivenen lähikuukausina. Henkilöstön määrän arvioidaan kohonneen hivenen tammi-maaliskuun aikana. Henkilöstön määrän arvellaan vähenevän lievästi lähikuukausina.

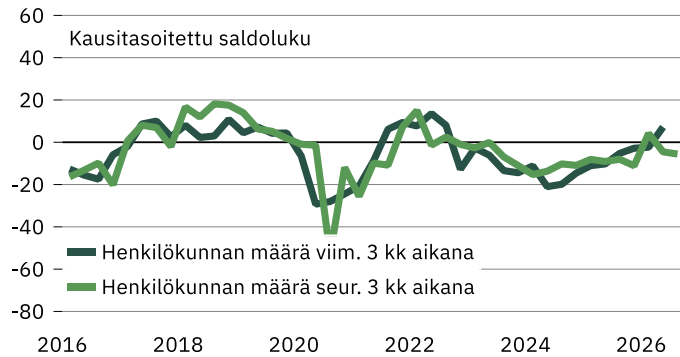
Heikko kysyntä oli huhtikuussa yleisin tuotannon kasvun este 58 %:n osuudella. Ammattityövoiman puute oli ongelmana 14 %:lla vastaajista. Kannattavuuden arvioidaan heikentyneen hienoisesti verrattuna vuodentakaiseen tilanteeseen. Kustannuksissa on nousupaineita.

### Tuotanto/myyntikehitys

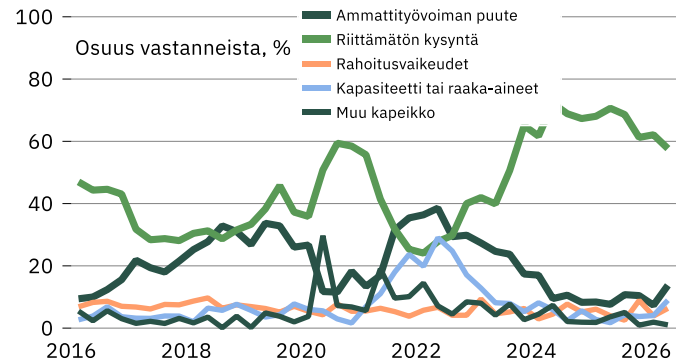


# Häme

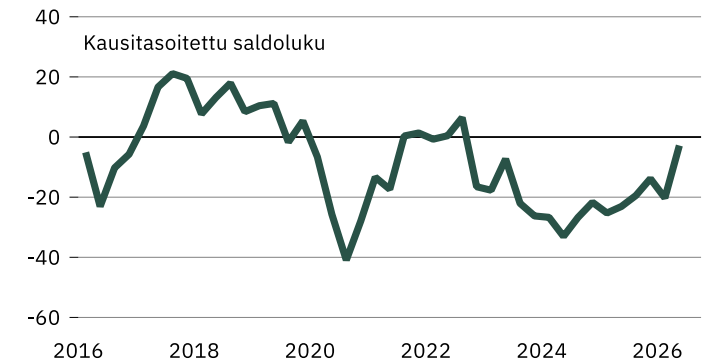
## Henkilöstökehitys



## Kasvun esteet



## Kannattavuus edelliseen vuoteen verrattuna



### Häme, kausitasoitettu saldoluku

	04/24	07/24	10/24	01/25	04/25	07/25	10/25	01/26	04/26
Tuotannon määrä viimeisen kolmen kuukauden aikana	-24	-22	-20	-19	-14	-9	1	-1	24
Tuotannon määrä viimeisen kolmen kk aikana vuodentakaiseen verrattuna	-32	-39	-14	-15	-16	-9	-5	-20	10
Tuotannon määrän odotetaan olevan seuraavan kolmen kuukauden aikana	-20	-11	-13	-1	1	-9	14	5	3
Henkilökunnan määrä viimeisen kolmen kuukauden aikana	-21	-20	-15	-11	-10	-5	-3	-2	7
Henkilökunnan määrä seuraavan kolmen kuukauden aikana	-10	-11	-8	-9	-8	-11	4	-5	-6
Tuotannon kasvun esteet (osuus kaikista vastaajista, %)	87	76	79	77	76	77	74	76	74
Kapeikkona ammattityövoiman puute	9	11	8	8	8	11	10	7	14
Puute kapasiteetista tai materiaaleista	6	2	6	3	2	4	4	4	9
Rahoitusvaikeudet	5	8	5	6	4	3	9	4	6
Riittämätön kysyntä	72	69	67	68	71	69	61	62	58
Muu tuotantokapeikko	7	2	2	2	4	5	1	2	1
Suhdannen tilanne tällä hetkellä	-46	-35	-39	-37	-41	-44	-35	-34	-26
Suhdannenäkymät lähitulevaisuuteen	-27	-13	-7	-3	-4	-8	1	-3	-6

Katsaus perustuu Elinkeinoelämän keskusliiton EK:n huhtikuussa 2026 tekemään suhdannetiedusteluun. Tuloksissa on laskettu yhteen teollisuus, rakentaminen ja palvelut.

Aluekatsauksen tuloksia ei ole koko maan Suhdannebarometrituloksista poiketen painotettu, eli kaikki yritykset saavat yhtä suuren painoarvon. Tiedustelu on osa EU:n harmonisoitua suhdannekyselyjärjestelmää.

Tiedusteluun vastasi 83 Hämeen yritystä, jotka työllistävät yhteensä 15 800 työntekijää.

Lisätietoja: Ekonomisti Jouko Kangasniemi, puh. 040 5518136  
<https://ek.fi/tavoitteemme/talouspolitiikka/suhdannetiedustelut/>

